




МУНИЦИПАЛЬНОЕ БЮДЖЕТНОЕ ОБЩЕОБРАЗОВАТЕЛЬНОЕ УЧРЕЖДЕНИЕ  
«КОЗИНСКАЯ СРЕДНЯЯ ОБЩЕОБРАЗОВАТЕЛЬНАЯ ШКОЛА»  
ГРАЙВОРОНСКОГО РАЙОНА БЕЛГОРОДСКОЙ ОБЛАСТИ

<b>Рассмотрено</b> Руководитель МО  / Петровская Е.А./ Протокол № <u>2</u> от « <u>26</u> » <u>июня</u> 2014 г.	<b>Согласовано</b> Заместитель директора МБОУ «Козинская СОШ»  /Терентьева Р.Г./ <u>30 августа</u> 2014 г.	<b>Утверждаю</b> Директор МБОУ «Козинская СОШ»  /Светличная Н.Н./ Приказ № <u>134</u> от « <u>30</u> » <u>августа</u> 2014 г.
--	---	--

**Рабочая программа**

по предмету «Технология»  
для обучающихся 1-4 классов  
(базовый уровень)  
сроки освоения : 4 года

Рассмотрено на заседании  
педагогического совета  
протокол № 1 от «30» августа 2014 г.

Составитель: учитель начальных классов  
Шматко Елена Владимировна

2014 г.

## 1. Пояснительная записка

Рабочая программа курса «Технология» разработана на основе требований федерального государственного образовательного стандарта начального общего образования (2009 год) и авторской программы Е.А. Лутцевой (Программа к комплекту учебников «Начальная школа XXI века». – 3-е издание, доработанное и дополненное. – М.: Вентана-Граф, 2013 г. – 80 с.) Программа соответствует требованиям ФГОС НОО 2009 г.

Данный курс носит интегрированный характер. Суть интеграции заключается в знакомстве с различными явлениями материального мира, объединенными общими, присущими им закономерностями, которые проявляются в способах реализации человеческой деятельности, в технологиях преобразования сырья, энергии, информации. Практико-ориентированная направленность содержания учебного предмета «Технология» обеспечивает интеграцию знаний, полученных при изучении других учебных предметов (изобразительно искусства, математики, окружающего мира, русского (родного) языка, литературного чтения), и позволяет реализовать их в интеллектуально-практической деятельности ученика. Это, в свою очередь, создает условия для развития инициативности, изобретательности, гибкости мышления.

Изучение предмета «Технология» в школе направлено на решение **следующих целей и задач:**

- развитие личностных качеств (активности, инициативности, воли, любознательности и т.п.), интеллекта (внимания, памяти, восприятия, образного и образно-логического мышления, речи) и творческих способностей (основ творческой деятельности в целом и элементов технологического и конструкторского мышления в частности);
- формирование общих представлений о мире, созданном умом и руками человека, об истории деятельностного освоения мира (от открытия способов удовлетворения элементарных жизненных потребностей до начала технического прогресса и современных технологий), о взаимосвязи человека с природой (как источником не только сырьевых ресурсов, энергии, но и вдохновения, идей для реализации технологических замыслов и проектов); о мире профессий и важности правильного выбора профессии;
- формирование первоначальных конструкторско-технологических и организационно-экономических знаний, овладение технологическими приемами ручной обработки материалов; усвоение правил техники безопасного труда; приобретение навыков самообслуживания;
- овладение первоначальными умениями передачи, поиска, преобразования, хранения информации, использования компьютера; поиска (проверки) необходимой информации в словарях, каталоге библиотеки;
- использование приобретенных знаний о правилах создания предметной и информационной среды для творческого решения несложных конструкторских, художественно-конструкторских (дизайнерских), технологических и организационных задач;
- развитие коммуникативной компетентности младших школьников на основе организации совместной продуктивной деятельности; приобретение первоначальных навыков совместной продуктивной деятельности, сотрудничества, взаимопомощи, планирования и организации;
- воспитание экологически разумного отношения к природным ресурсам, умения видеть положительные и отрицательные стороны технического прогресса, уважения к людям труда и культурному наследию - результатам трудовой деятельности предшествующих поколений.

Данная программа по «Технологии» ориентирована на использование УМК:

1. Лутцева Е.А. Технология: 1-4 классы: Программа. – М.: Вентана-Граф, 2013, - 80 с.
2. Лутцева Е.А. Технология: 1,4 класс: учебники для учащихся общеобразовательных учреждений / Е.А. Лутцева, - 3-е изд., с уточн. – М.: Вентана-Граф, 2012-2013г,

3. Лутцева Е.А.: Технология: 1,4 класс: рабочие тетради для учащихся общеобразовательных учреждений / Е.А. Лутцева. - 3-е изд., испр. – М.: Вентана-Граф, 2012-2013г.- (Ступеньки к мастерству)

УМК допущен Министерством образования РФ и соответствуют федеральному компоненту государственных образовательных стандартов начального общего образования второго поколения.

### **Уровень реализации программы (начальное образование) сроки освоения 4 года**

#### **2.Общая характеристика учебного предмета «Технология»**

В начальной школе закладываются основы технологического образования, позволяющие, во-первых, дать детям первоначальный *опыт преобразовательной художественно-творческой и технико-технологической деятельности*, основанной на образцах духовно-культурного содержания и современных достижениях науки и техники, во-вторых, создать условия для самовыражения каждого ребенка в его практической творческой деятельности через активное изучение простейших законов создания предметной среды посредством освоения технологии преобразования доступных материалов и использования современных информационных технологий.

Изучение технологии в начальной школе направлено на решение следующих задач:

- развитие личностных качеств (активности, инициативности, воли, любознательности и т. п.), интеллекта (внимания, памяти, восприятия, образного и образно-логического мышления, речи) и творческих способностей (основ творческой деятельности в целом и элементов технологического и конструкторского мышления в частности);
- формирование общих представлений о мире, созданном умом и руками человека, об истории деятельностного освоения мира (от открытия способов удовлетворения элементарных жизненных потребностей до начала технического прогресса и современных технологий), о взаимосвязи человека с природой (как источника не только сырьевых ресурсов, энергии, но и вдохновения, идей для реализации технологических замыслов и проектов); о мире профессий и важности правильного выбора профессии;
- формирование первоначальных конструкторско-технологических и организационно-экономических знаний, овладение технологическими приемами ручной обработки материалов; усвоение правил техники безопасного труда; приобретение навыков самообслуживания;
- овладение первоначальными умениями передачи, поиска, преобразования, хранения информации, использования компьютера; поиск (проверка) необходимой информации в словарях, каталоге библиотеки;
- использование приобретенных знаний о правилах создания предметной и информационной среды для творческого решения не сложных конструкторских, художественно-конструкторских (дизайнерских), технологических и организационных задач;
- развитие коммуникативной компетентности младших школьников на основе организации совместной продуктивной деятельности; приобретение первоначальных навыков совместной продуктивной деятельности, сотрудничества, взаимопомощи, планирования и организации;
- воспитание экологически разумного отношения к природным ресурсам, умения видеть положительные и отрицательные стороны технического прогресса, уважения к людям труда и культурному наследию — результатам трудовой деятельности предшествующих поколений.

### 3. Описание места учебного предмета «Технология» в учебном плане.

В учебном плане МБОУ «Козинская СОШ» на изучение предмета технология в начальной школе выделяется 135 ч, из них в 1 классе 33 ч (1 ч в неделю, 33 учебные недели), по 34 ч во 2, 3 и 4 классах (1 ч в неделю, 34 учебные недели в каждом классе).

### 4. Описание ценностных ориентиров содержания учебного предмета «Технология»

Данный курс носит интегрированный характер. Суть интеграции заключается в знакомстве с различными явлениями материального мира, объединенными общими, присущими им закономерностями, которые проявляются в способах реализации человеческой деятельности, в технологиях преобразования сырья, энергии, информации. Практико-ориентированная направленность содержания учебного предмета «Технология» обеспечивает интеграцию знаний, полученных при изучении других учебных предметов (изобразительного искусства, математики, окружающего мира, русского (родного) языка, литературного чтения), и позволяет реализовать их в интеллектуально-практической деятельности ученика. Это, в свою очередь, создает условия для развития инициативности, изобретательности, гибкости мышления.

Изобразительное искусство дает возможность использовать средства художественной выразительности в целях гармонизации форм и конструкций при изготовлении изделий на основе законов и правил декоративно-прикладного искусства и дизайна.

Математика — моделирование (преобразование объектов из чувственной формы в модели, воссоздание объектов по модели в материальном виде, мысленная трансформация объектов и пр.), выполнение расчетов, вычислений, построение форм с учетом основ геометрии, работа с геометрическими формами, телами, именованными числами.

Окружающий мир — рассмотрение и анализ природных форм и конструкций как универсального источника инженерно-художественных идей для мастера; природы как источника сырья с учетом экологических проблем, деятельности человека как создателя материально-культурной среды обитания, изучение этнокультурных традиций.

Родной язык — развитие устной речи на основе использования важнейших видов речевой деятельности и основных типов учебных текстов в процессе анализа заданий и обсуждения результатов практической деятельности (описание конструкции изделия, материалов и способов их обработки; повествование о ходе действий и построении плана деятельности; построение логически связанных высказываний в рассуждениях, обоснованиях, формулировании выводов).

Литературное чтение — работа с текстами для создания образа, реализуемого в изделии. Продуктивная деятельность учащихся на уроках технологии создает уникальную основу для **самореализации личности**. Благодаря включению в элементарную проектную деятельность учащиеся могут применить свои умения, заслужить одобрение и получить признание (например, за проявленную в работе добросовестность, упорство в достижении цели или за авторство оригинальной творческой идеи, воплощенной в материальный продукт). Именно так закладываются основы трудолюбия и способности к самовыражению, формируются социально ценные практические умения, опыт преобразовательной деятельности и развития творчества, что создает предпосылки для более успешной социализации.

Возможность создания и реализации моделей социального поведения при работе в малых группах обеспечивает благоприятные условия для коммуникативной практики учащихся и для социальной адаптации в целом.

## 5. Личностные, метапредметные и предметные результаты освоения учебного предмета «Технология»

**Личностными** результатами изучения технологии является воспитание и развитие социально и личностно значимых качеств, индивидуально-личностных позиций, ценностных установок (внимательное и доброжелательное отношение к сверстникам, младшим и старшим, готовность прийти на помощь, заботливость, уверенность в себе, чуткость, доброжелательность, общительность, эмпатия, самостоятельность, ответственность, уважительное отношение к культуре всех народов, толерантность, трудолюбие, желание трудиться, уважительное отношение к своему и чужому труду и результатам труда).

**Метапредметными** результатами изучения технологии является освоение учащимися универсальных способов деятельности, применимых как в рамках образовательного процесса, так и в реальных жизненных ситуациях (умение принять учебную задачу или ситуацию, выделить проблему, составить план действий и применять его для решения практической задачи, осуществлять информационный поиск, необходимую корректировку в ходе практической реализации, выполнять самооценку результата).

**Предметными** результатами изучения технологии являются доступные по возрасту начальные сведения о технике, технологиях и технологической стороне труда мастера, художника, об основах культуры труда; элементарные умения предметно-преобразовательной деятельности, умения ориентироваться в мире профессий, элементарный опыт творческой и проектной деятельности.

## 6. Содержание учебного предмета «Технология»

### 6.1.В соответствии с ФГОС НОО

Содержание курса	Тематическое планирование					Характеристика деятельности учащихся
<b>1. Общекультурные и общетрудовые компетенции (знания, умения и способы деятельности). Основы культуры труда, самообслуживания</b>						
Рукотворный мир как результат труда человека	Человек - творец и созидатель, создатель духовно-культурной и материальной среды					<p><b>Наблюдать</b> связи человека с природой и предметным миром, предметный мир ближайшего окружения, конструкции и образы объектов природы и окружающего мира, традиции и творчество мастеров родного края.</p> <p><b>Сравнивать</b> конструктивные и декоративные особенности предметов быта, отмечать их связь с выполняемыми утилитарными функциями, <b>понимать</b> особенности декоративно-прикладных изделий и материалов для рукотворной деятельности.</p>
Трудовая деятель-	Ремёсла и их					

<p>ность в жизни человека. Основы культуры труда</p>	<p>роль в культуре народов мира; мастера, их профессии и виды изготавливаемых изделий в зависимости от условий конкретной местности; традиции и творчество мастера в создании предметной среды.          Организация рабочего места, рациональное размещение на рабочем месте материалов и инструментов. Соблюдение при работе безопасных приёмов труда</p>			
<p>Природа в художественно-практической деятельности человека</p>	<p>Выражение связи человека и природы через предметную среду, декоративно-прикладное искусство.          Гармония предметного мира и природы, её отражение в народном быту и творчестве. Использование форм и образов природы в создании предметной среды (в лепке, аппликации, мозаике и пр.)</p>			<p><b>Анализировать</b> предлагаемые задания: <b>понимать</b> поставленную цель, <b>отделять</b> известное от неизвестного, <b>прогнозировать</b> получение практических результатов в зависимости от характера выполняемых действий, <b>находить</b> и <b>использовать</b> в соответствии с этим оптимальные средства и способы работы.  <b>Искать, отбирать</b> и <b>использовать</b> необходимую информацию (из учебника и других справочных и дидактических материалов, <b>использовать</b> информационно-компьютерные технологии)<sup>1</sup>.  <b>Планировать</b> предстоящую практическую деятельность в соответствии с её целью, задачами, особенностями выполняемого задания, отбирать оптимальные способы его выполнения.  <b>Организовывать</b> свою деятельность: <b>подготавливать</b> своё</p>

				<p>рабочее место, рационально <b>размещать</b> материалы и инструменты, <b>соблюдать</b> приёмы безопасного и рационального труда; <b>работать</b> в малых группах, <b>осуществлять</b> сотрудничество, <b>исполнять</b> разные социальные роли (<b>уметь слушать</b> и <b>вступать</b> в диалог, <b>участвовать</b> в коллективном обсуждении, продуктивно <b>взаимодействовать</b> и <b>сотрудничать</b> со сверстниками и взрослыми).</p> <p><b>Исследовать</b> конструкторско-техно-логические и декоративно-художественные особенности предлагаемых изделий, <b>искать</b> наиболее целесообразные способы решения задач прикладного характера в зависимости от цели и конкретных условий работы.</p> <p><b>Оценивать</b> результат деятельности: <b>проверять</b> изделие в действии, <b>корректировать</b> при необходимости его конструкцию и технологию изготовления.</p> <p><b>Обобщать (осознавать, структурировать и формулировать)</b> то новое, что усвоено</p>
Природа и техническая среда	<p>Человек - наблюдатель и изобретатель.</p> <p>Машины и механизмы - помощники человека, их назначение, характерные особенности конструкций.</p> <p>Человек в информационной среде (мир звуков и образов, компьютер и его возможности).</p> <p>Проблемы экологии.</p> <p>Дизайн в</p>			

	художественной и технической деятельности человека (единство формы, функции оформления, стиливая гармония)				
<b>2. Технология ручной обработки материалов. Элементы графической грамоты</b>					
Материалы, их свойства, происхождение и использование человеком	<p>Материалы, их конструктивные и декоративные свойства.</p> <p>Выбор материалов по их свойствам и в зависимости от назначения изделия.</p> <p>Подготовка материалов к работе.</p> <p>Бережное использование и экономное расходование материалов.</p> <p>Способы обработки материалов для получения различных декоративно-художественных эффектов</p>				<p><b>Исследовать (наблюдать, сравнивать, сопоставлять)</b> доступные материалы: их виды, физические свойства (цвет, фактура, форма и др.), технологические свойства — способы обработки материалов (разметка, выделение деталей, формообразование, сборка, отделка), конструктивные особенности используемых инструментов (ножницы, канцелярский нож), чертёжных инструментов (линейка, угольник, циркуль), приёмы работы приспособлениями (шаблон, трафарет, лекало, выкройка и др.) и инструментами.</p> <p><b>Анализировать</b> конструкторско-технологические и декоративно-художественные особенности предлагаемых изделий, <b>выделять</b> известное и неизвестное, <b>осуществлять</b> информационный, практический поиск и открытие нового знания и умения; <b>анализировать и читать</b> графические изображения (рисунки, простейшие чертежи и эскизы, схемы).</p> <p><b>Создавать</b> мысленный образ конструкции с учётом поставленной конструкторско-технологической задачи или с целью передачи определённой художественно-стилистической информации; воплощать мысленный образ в материале с опорой (при необходимости) на графические изображения,</p>
Инструменты и приспособления для обработки материалов	Правила рационального и безопасного использования инструментов и приспособлений				
Общее представление о технологическом процессе	Представление об устройстве и назначении изделий, подборе материалов и инструментов (в зависимости от назначения изделия и свойств материала), последовательности				



	практических действий и технологических операций				соблюдая приёмы безопасного и рационального труда. <b>Планировать</b> последовательность практических действий для реализации замысла, поставленной задачи; <b>отбирать</b> наиболее эффективные способы решения конструкторско-технологических и декоративно-художественных задач в зависимости от конкретных условий. <b>Участвовать</b> в совместной творческой деятельности при выполнении учебных практических работ и реализации несложных проектов: принятие идеи, поиск и отбор необходимой информации, создание и практическая реализация окончательного образа объекта, определение своего места в общей деятельности. <b>Осуществлять</b> самоконтроль и <b>корректировку</b> хода работы и конечного результата. <b>Обобщать (осознавать, структурировать и формулировать)</b> то новое, что открыто и усвоено на уроке
Технологические операции ручной обработки материалов (изготовление изделий из бумаги, картона, ткани и др.)	<p>Подбор материалов и инструментов.</p> <p>Разметка (на глаз, по шаблону, трафарету, лекалу, копированием, с помощью линейки, угольника, циркуля).</p> <p>Выделение деталей (отрывание, резание ножницами, канцелярским ножом), формообразование деталей (сгибание, складывание и др.).</p> <p>Выполнение отделки в соответствии с особенностями декоративных орнаментов разных народов России (растительный, геометрический и другой орнамент).</p> <p>Сборка изделия (клеевое, ниточное, проволочное, винтовое и другие виды соединения)</p>				
Графические изображения в технике и технологии	Отделка изделия или его деталей (окрашивание, вышивка, аппликация и др.). Виды условных графических изображений: рисунок, простейший чертёж, эскиз,				

	развёртка, схема. Линии чертежа. Чтение условных графических изображений. Разметка с опорой на доступные графические изображения				
<b>3. Конструирование и моделирование</b>					
Изделие и его конструкция	Изделие, деталь изделия. Конструкция изделия; виды конструкций и способы их сборки; изготовление изделий с различными конструктивными особенностями. Основные требования к изделию (соответствие материала, конструкции и внешнего оформления назначению изделия)				<p><b>Сравнивать</b> различные виды конструкций и способы их сборки. <b>Характеризовать</b> основные требования к изделию.</p> <p><b>Моделировать</b> несложные изделия с разными конструктивными особенностями, используя разную художественную технику (в пределах изученного).</p> <p><b>Конструировать</b> объекты с учётом технических и художественно-декоративных условий: <b>определять</b> особенности конструкции, <b>подбирать</b> соответствующие материалы и инструменты, <b>читать</b> простейшую техническую документацию и <b>выполнять</b> по ней работу.</p> <p><b>Проектировать</b> изделия: создавать образ в соответствии с замыслом, <b>реализовывать</b> замысел, используя необходимые конструктивные формы и декоративно-художественные образы, материалы и виды конструкций, при необходимости <b>корректировать</b> конструкцию и технологию её изготовления.</p> <p><b>Планировать</b> последовательность практических действий для реализации замысла, поставленной задачи; <b>отбирать</b> наиболее эффективные способы решения конструкторско-технологических и декоративно-художественных задач в зависимости от конкретных условий.</p>
Элементарные представления о конструкции	Конструкция изделия (разъёмная, неразъёмная, соединение подвижное и неподвижное)				

						<p><b>Участвовать</b> в совместной творческой деятельности при выполнении учебных практических работ и реализации несложных проектов: принятие идеи, поиск и отбор необходимой информации, создание и практическая реализация окончательного образа объекта, определение своего места в общей деятельности.</p> <p><b>Осуществлять</b> самоконтроль и корректировку хода работы и конечного результата</p> <p><b>Обобщать (структурировать и формулировать)</b> то новое, что открыто и усвоено на уроке</p>
<b>4. Практика работы на компьютере (использование информационных технологий)<sup>1</sup></b>						
Знакомство с компьютером	Назначение основных устройств компьютера для ввода, вывода и обработки информации. Включение и выключение компьютера и подключаемых к нему устройств. Запуск программы. Завершение выполнения программы. Клавиатура, общее представление о правилах клавиатурного письма, пользование мышью. Соблюдение безопасных приёмов труда при работе на компьютере					<p><b>Наблюдать</b> мир образов на экране компьютера, образы информационных объектов различной природы (графика, тексты, видео, интерактивное видео), процессы создания информационных объектов с помощью компьютера.</p> <p><b>Исследовать (наблюдать, сравнивать, сопоставлять):</b></p> <ul style="list-style-type: none"> <li>— материальные и информационные объекты;</li> <li>— инструменты материальных и информационных технологий;</li> <li>- элементы информационных объектов (линии, фигуры, текст, таблицы); их свойства: цвет, ширина и шаблоны линий; шрифт, цвет, размер и начертание текста; отступ, интервал и выравнивание абзацев;</li> <li>- технологические свойства - способы обработки элементов информации</li> </ul>

					ционных объектов: ввод, удаление, копирование и вставка текстов.
Работа с информацией	<p>Файлы. Папки (каталоги). Имя файла.</p> <p>Простейшие операции над файлами и папками. Простые информационные объекты (текст, таблица, схема, рисунок).</p> <p>Работа с ЦОР (цифровыми образовательными ресурсами), готовыми материалами на электронных носителях (CD): активация диска, чтение информации, выполнение предложенных заданий</p>				<p><b>Проектировать</b> информационные изделия: <b>создавать</b> образ в соответствии с замыслом, <b>реализовывать</b> замысел, используя необходимые элементы и инструменты информационных технологии, <b>корректировать</b> замысел и готовую продукцию в зависимости от возможностей конкретной инструментальной среды.</p> <p><b>Искать, отбирать и использовать</b> необходимые составные элементы информационной продукции (изображения, тексты, звуки, видео).</p> <p><b>Планировать</b> последовательность практических действий для реализации замысла, поставленной задачи; <b>отбирать</b> наиболее эффективные способы реализации замысла в зависимости от особенностей конкретной инструментальной среды.</p> <p><b>Осуществлять</b> самоконтроль и корректировку хода работы и конечного результата.</p> <p><b>Обобщать (осознавать, структурировать и формулировать)</b> то новое, что открыто и усвоено на уроке</p>
Компьютерное письмо	<p>Правила клавиатурного письма.</p> <p>Создание небольших текстов и печатных публикаций с использованием изображений на экране компьютера.</p> <p>Оформление текста (выбор</p>				

	шрифта, размера, цвета шрифта, выравнивание абзаца)					
--	---	--	--	--	--	--

## 6.2 В соответствии с авторской программой

1 класс (33 )

### 1. Общекультурные и общетрудовые компетенции. Основы культуры труда, самообслуживание (6 ч)

Мир профессий. Профессии близких; профессии, знакомые детям; профессии мастеров.

Разнообразные предметы рукотворного мира (быта и декоративно-прикладного искусства).

Роль и место человека в окружающем мире. Созидательная, творческая деятельность человека и природа как источник его вдохновения. Элементарные общие правила создания рукотворного мира (эстетическая выразительность — цвет, форма, композиция); гармония предметов и окружающей среды (сочетание цветов и основы композиции).

Бережное отношение к природе как к источнику сырьевых ресурсов, природные материалы.

Самообслуживание: организация рабочего места (рациональное размещение материалов и инструментов) и сохранение порядка на нём во время и после работы; уход за инструментами и их хранение. Гигиена труда.

Организация рабочего места (рациональное размещение материалов и инструментов) и сохранение порядка на нём во время и после работы.

Простейший анализ задания (образца), планирование трудового процесса.

Работа с доступной информацией в учебнике, рабочей тетради (приложении) — рисунки, схемы, инструкционные карты; образцы изделий.

Самоконтроль в ходе работы по инструкционной карте, соотнесение промежуточного и конечного результата (детали, изделия) с образцом. Самоконтроль качества выполненной работы — соответствие результата (изделия) предложенному образцу.

Выполнение коллективных работ.

### 2. Технология ручной обработки материалов. Элементы графической грамоты (17ч)

Знакомство с материалами (бумага, картон, нитки, ткань) и их практическим применением в жизни. Основные свойства материалов: цвет, пластичность, мягкость, твёрдость, прочность, гладкость, шершавость, влагопроницаемость, коробление (для бумаги и картона). Сравнение материалов по их свойствам: декоративно-художественные и конструктивные. Виды бумаги (рисовальная, цветная тонкая, газетная и др.)- Тонкий картон, пластичные материалы (глина, пластилин), природные материалы. Свойства этих материалов.

Подготовка материалов к работе. Сбор и сушка природного материала. Экономное расходование материалов.

Инструменты и приспособления для обработки доступных материалов: ножницы, игла, стека, шаблон, булавки (знание названий используемых инструментов). Выполнение приёмов рационального и безопасного пользования ими.

Знакомство с графическими изображениями: рисунок, схема (их узнавание). Обозначение линии сгиба на рисунках, схемах.

Общее понятие о технологии. Элементарное знакомство (понимание и называние) с технологическим процессом изготовления изделия из материалов: разметка деталей, их выделение, формообразование, сборка. Разметка деталей на глаз, по шаблону. Выделение деталей отрыванием, резанием ножницами. Формообразование деталей сгибанием, складыванием, вытягиванием. Клеевое соединение деталей изделия. Отделка деталей изделия рисованием, аппликацией, прямой строчкой. Слитка изделий под прессом.

Единообразие технологических операций (как последовательности выполнения изделия) при изготовлении изделий из разных материалов.

Связь и взаимообусловленность свойств используемых учащимися материалов и технологических приёмов их обработки.

Приёмы выполнения различных видов декоративно-художественных изделий (в технике аппликации, мозаики, лепки, оригами, бумажной пластики и пр.).

### 3. Конструирование и моделирование (10 ч)

Элементарное понятие конструкции. Изделие, деталь изделия.

Конструирование и моделирование изделий из природных материалов и бумаги складыванием, сгибанием, вытягиванием по образцу и рисунку. Неразборные (однородные) и разборные (многодетальные) конструкции (аппликации, изделия из текстиля, комбинированных материалов), общее представление. Неподвижное соединение деталей.

### 4. Использование информационных технологий (практика работы на компьютере)

Демонстрация учителем готовых материалов на цифровых носителях (CD) по изучаемым темам.

Результаты изучения технологии в 1 классе

Личностные результаты

Создание условий для формирования следующих умений:

- положительно относиться к учению;
- проявлять интерес к содержанию предмета технологии;
- принимать помощь одноклассников, отзываться на помощь взрослых и детей;
- чувствовать уверенность в себе, верить в свои возможности;
- самостоятельно определять и объяснять свои чувства и ощущения, возникающие в результате наблюдения, рассуждения, обсуждения, самые простые и общие для всех людей правила поведения (основы общечеловеческих нравственных ценностей);
- чувствовать удовлетворение от сделанного или созданного для родных, друзей, для себя;
- бережно относиться к результатам своего труда и труда одноклассников;
- осознавать уязвимость, хрупкость природы, понимать положительные и негативные последствия деятельности человека;
- *с помощью учителя* планировать предстоящую практическую деятельность;
- *под контролем учителя* выполнять предлагаемые изделия с опорой на план и образец.

### Метапредметные результаты

*Регулятивные универсальные учебные действия*

- *С помощью учителя* учиться определять и формулировать цель деятельности на уроке;
- учиться проговаривать последовательность действий на уроке; учиться высказывать свое предположение (версию) на основе работы с иллюстрацией учебника;
- *с помощью учителя* объяснять выбор наиболее подходящих для выполнения задания материалов и инструментов;
- учиться готовить рабочее место, *с помощью учителя* отбирать наиболее подходящие для выполнения задания материалы и инструменты и выполнять практическую работу) по предложенному учителем плану с опорой на образцы, рисунки учебника;
- выполнять контроль точности разметки деталей с помощью шаблона;
- учиться совместно с учителем и другими учениками *давать* эмоциональную *оценку* деятельности класса на уроке.

### ***Познавательные УУД***

- Наблюдать связи человека с природой и предметным миром: предметный мир ближайшего окружения, конструкции и образы объектов природы и окружающего мира, конструкторско-технологические и декоративно-художественные особенности предлагаемых изделий; сравнивать их;
- сравнивать изучаемые материалы по их свойствам, анализировать конструкции предлагаемых изделий, делать простейшие обобщения; группировать предметы и их образы по общему признаку (конструкторскому, технологическому, декоративно-художественному);
- *с помощью учителя* анализировать предлагаемое задание, отличать новое от уже известного;
- ориентироваться в материале на страницах учебника;
- находить ответы на предлагаемые вопросы, используя учебник, свой жизненный опыт и информацию, полученную на уроке; пользоваться памятками (даны в конце учебника);
- делать выводы о результате совместной работы всего класса;
- преобразовывать информацию из одной формы в другую — в изделия, художественные образы.

### ***Коммуникативные УУД***

Учиться слушать и слышать учителя и одноклассников, совместно обсуждать предложенную или выявленную проблему.

Предметные результаты (по разделам)

#### ***1. Общекультурные и общетрудовые компетенции. Основы культуры труда, самообслуживание***

*Знать (на уровне представлений):*

- о роли и месте человека в окружающем мире; созидательной, творческой деятельности человека, о природе как источнике его вдохновения;
- об отражении форм и образов природы в работах мастеров художников, о разнообразных предметах рукотворного мира;
- о профессиях, знакомых детям.

*Уметь:*

- обслуживать себя во время работы: поддерживать порядок на рабочем месте, ухаживать за инструментами и правильно хранить их;
- соблюдать правила гигиены труда.

#### ***2. Технология ручной обработки материалов. Элементы графической грамоты***

*Знать:*

- общие названия изученных видов материалов (природные, бумага, тонкий картон, ткань, клейстер, клей) и их свойства (цвет, фактура, толщина и др.);
- последовательность изготовления несложных изделий: разметка, резание, сборка, отделка;
- способы разметки на глаз, по шаблону;
- формообразование сгибанием, складыванием, вытягиванием;
- клеевой способ соединения;
- способы отделки: раскрашивание, аппликация, прямая строчка;
- названия и назначение ручных инструментов (ножницы, игла) и приспособлений (шаблон, булавки), правила безопасной работы ими.

*Уметь:*

- различать материалы и инструменты по их назначению;
- качественно выполнять операции и приёмы по изготовлению несложных изделий;
- экономно размечать сгибанием, по шаблону;
- точно резать ножницами;
- собирать изделия с помощью клея;
- эстетично и аккуратно отделывать изделия раскрашиванием, аппликацией, прямой строчкой;
- использовать для сушки плоских изделий пресс;
- безопасно работать и хранить инструменты (ножницы, иглы);
- с помощью учителя выполнять практическую работу и самоконтроль с опорой на инструкционную карту, образец, используя шаблон.

### **3. Конструирование и моделирование**

*Знать:*

- о детали как составной части изделия;
- конструкциях — разборных и неразборных;
- неподвижном клеевом соединении деталей.

*Уметь:*

- различать разборные и неразборные конструкции несложных изделий;
- конструировать и моделировать изделия из различных материалов по образцу, рисунку.

2 класс (34 ч)

#### **1. Общекультурные и общетрудовые компетенции. Основы культуры труда, самообслуживание (8)**

Значение трудовой деятельности в жизни человека — труд как способ самовыражения человека. История приспособляемости первобытного человека к окружающей среде. Реализация потребностей человека в укрытии (жилище), питании (охота, примитивная кулинарная обработка добычи), одежде. Объективная необходимость разделения труда. Ремёсла и ремесленники. Названия профессий ремесленников. Современное состояние ремёсел. Ремесленные профессии, распространённые в месте проживания детей (крае, регионе). Технологии выполнения работ во времена Средневековья и сегодня.

Элементарные общие правила создания предметов рукотворного мира (прочность, удобство, эстетическая выразительность — симметрия, асимметрия, композиция); гармония рукотворных предметов и окружающей среды (городской и сельский ландшафты).



Разнообразие предметов рукотворного мира (предметы быта и декоративно-прикладного искусства, архитектуры и техники).

Природа — источник сырья. Природное сырьё, природные материалы.

Мастера и их профессии. Традиции творчества мастеров в создании предметной среды (общее представление).

Развёрнутый анализ заданий (материалы, конструкция, технология изготовления). Составление плана практической работы.

Работа с доступной информацией (тексты, рисунки, простейшие чертежи, эскизы, схемы).

Введение в проектную деятельность. Выполнение с помощью учителя доступных простых проектов (разработка предложенного замысла, поиск доступных решений, выполнение и защита проекта). Результат проектной деятельности — изделия, оформление праздников.

Работа в малых группах. Осуществление сотрудничества.

Самоконтроль в ходе работы (точность разметки с использованием чертёжных инструментов).

Самообслуживание. Самостоятельный отбор материалов и инструментов для урока.

## 2. Технология ручной обработки материалов.

### Элементы графической грамоты (15 )

Материалы природного происхождения: природные материалы (встречающиеся в регионе), натуральные ткани, нитки (пряжа). Строение ткани. Продольное и поперечное направление нитей ткани. Основа, уток. Общая технология получения нитей и тканей на основе натурального сырья. Проволока (тонкая), ее свойства: гибкость, упругость. Сравнение свойств материалов. Выбор материалов по их декоративно-художественным и конструктивным свойствам.

Чертёжные инструменты: линейка, угольник, циркуль. Канцелярский нож, лекало. Их названия, функциональное назначение, устройство. Приёмы безопасной работы и обращения с колющими и режущими инструментами.

Технологические операции, их обобщённые названия: разметка, получение деталей из заготовки, сборка изделия, отделка.

Элементарное представление о простейшем чертеже и эскизе. Линии чертежа (контурная, линия надреза, выносная, размерная, осевая, центровая). Чтение чертежа. Разметка по линейке, угольнику, циркулем с опорой на простейший чертёж. Экономная рациональная разметка нескольких деталей с помощью чертёжных инструментов. Построение прямоугольных и круглых деталей с помощью чертёжных инструментов. Деление окружности и круга на части с помощью циркуля, складыванием.

Сборка изделия: проволочное подвижное и ниточное соединение деталей.

Отделка аппликацией (с полиэтиленовой прокладкой), ручными строчками (варианты прямой строчки).

## 3. Конструирование и моделирование (9 )

Конструирование из готовых форм (упаковки). Композиционное расположение деталей в изделии. Получение объёмных форм сгибанием. Виды соединения деталей конструкции. Подвижное соединение деталей изделия. Способы сборки разборных конструкций (винтовой, проволочный). Соответствие материалов, конструкции и внешнего оформления назначению изделия.

Транспортные средства, используемые для передвижения по земле, воде, в воздухе). Виды, названия, назначение. Макет, модель. Конструирование и моделирование изделий из разных материалов; транспортных средств по модели, простейшему чертежу или эскизу. Биговка.

#### 4. Использование информационных технологий (практика работы на компьютере) (2 )

Демонстрация учителем с участием учащихся готовых материалов на цифровых носителях (СВ) по изучаемым темам.

Результаты изучения технологии во 2 классе

Личностные результаты

Создание условий для формирования следующих умений:

- объяснять свои чувства и ощущения от восприятия объектов, иллюстраций, результатов трудовой деятельности человека-мастера;
- уважительно относиться к чужому мнению, к результатам труда мастеров;
- понимать исторические традиции ремёсел, положительно относиться к труду людей ремесленных профессий.

#### Метапредметные результаты

##### *Регулятивные УУД*

- Определять с помощью учителя и самостоятельно цель деятельности на уроке;
- учиться выявлять и формулировать учебную проблему совместно с учителем (в ходе анализа предлагаемых заданий, образцов изделий);
- учиться планировать практическую деятельность на уроке;
- *под контролем учителя* выполнять пробные поисковые действия (упражнения) для выявления оптимального решения проблемы (задачи);
- учиться предлагать конструкторско-технологические приёмы и способы выполнения отдельных этапов изготовления изделий из числа освоенных (на основе продуктивных заданий в учебнике);
- работать по составленному совместно с учителем плану, используя необходимые дидактические средства (рисунки, инструкционные карты, инструменты и приспособления), осуществлять контроль точности выполнения операций (с помощью шаблонов неправильной формы, чертёжных инструментов);
- определять в диалоге с учителем успешность выполнения своего задания.

##### *Познавательные УУД*

- Наблюдать конструкции и образы объектов природы и окружающего мира, результаты творчества мастеров родного края;
- сравнивать конструктивные и декоративные особенности предметов быта и осознавать их связь с выполняемыми утилитарными функциями, понимать особенности изделий декоративно-прикладного искусства, называть используемые для рукотворной деятельности материалы;
- учиться понимать необходимость использования пробно-поисковых практических упражнений для открытия нового знания и умения;
- находить необходимую информацию в учебнике, в предложенных учителем словарях и энциклопедиях (в учебнике — словарь терминов, дополнительный познавательный материал);
- *с помощью учителя* исследовать конструкторско-технологические и декоративно-художественные особенности объектов (графических и реальных), искать наиболее целесообразные способы решения задач из числа освоенных;
- самостоятельно делать простейшие обобщения и *выводы*.

##### Коммуникативные УУД

- Уметь слушать учителя и одноклассников, высказывать своё мнение;
- уметь вести небольшой познавательный диалог по теме урока, коллективно анализировать изделия;

- вступать в беседу и обсуждение на уроке и в жизни;
- учиться выполнять предлагаемые задания в паре, группе.

#### Предметные результаты

##### 1. Общекультурные и общетрудовые компетенции. Основы культуры труда, самообслуживание

Знать (на уровне представлений):

- об элементарных общих правилах создания рукотворного мира (прочность, удобство, эстетическая выразительность — симметрия, асимметрия, равновесие, динамика);
- о гармонии предметов и окружающей среды;
- профессиях мастеров родного края;
- характерных особенностях изученных видов декоративно-прикладного искусства.

Уметь:

- самостоятельно отбирать материалы и инструменты для работы;
- готовить рабочее место в соответствии с видом деятельности, поддерживать порядок во время работы, убирать рабочее место;
- выделять, называть и применять изученные общие правила создания рукотворного мира в своей предметно-творческой деятельности;
- самостоятельно выполнять в предложенных ситуациях доступные задания с опорой на инструкционную карту, соблюдая общие правила поведения, делать выбор, какое мнение принять в ходе обсуждения — своё или высказанное другими;
- применять освоенные знания и практические умения (технологические, графические, конструкторские) в самостоятельной интеллектуальной и практической деятельности.

##### 2. Технология ручной обработки материалов. Элементы графической грамоты

Знать:

- обобщённые названия технологических операций: разметка, получение деталей из заготовки, сборка изделия, отделка;
- названия и свойства материалов, которые учащиеся используют в своей работе;
- происхождение натуральных тканей и их виды;
- способы соединения деталей, изученные соединительные материалы;
- основные характеристики простейшего чертежа и эскиза и их различие;
- линии чертежа (линия контура и надреза, линия выносная и размерная, линия сгиба) и приёмы построения прямоугольника и окружности с помощью контрольно-измерительных инструментов;
- названия, устройство и назначение чертёжных инструментов (линейка, угольник, циркуль).

Уметь:

- читать простейшие чертежи (эскизы);
- выполнять экономную разметку с помощью чертёжных инструментов с опорой на простейший чертёж (эскиз);
- оформлять изделия, соединять детали прямой строчкой и её вариантами;
- решать несложные конструкторско-технологические задачи;
- справляться с доступными практическими (технологическими) заданиями с опорой на образец и инструкционную карту.

##### 3. Конструирование и моделирование

Знать:

- неподвижный и подвижный способы соединения деталей;
- отличия макета от модели.

Уметь:

- конструировать и моделировать изделия из различных материалов по модели, простейшему чертежу или эскизу;
- определять способ соединения деталей и выполнять подвижное и неподвижное соединения известными способами.

#### 4. Использование информационных технологий (практика работы на компьютере)

Знать назначение персонального компьютера, его возможности в учебном процессе.

3 класс (34/68 ч)

### 1. Обще культурные и общетрудовые компетенции. Основы культуры труда, самообслуживание (14 )

Непрерывность процесса деятельностного освоения мира человеком и создания культуры. Материальные и духовные потребности человека как движущие силы прогресса. Отражение жизненной потребности, практичности, конструктивных и технологических особенностей, национально-культурной специфики в жилище, его обустройстве, убранстве, быте и одежде людей. Ключевые технические изобретения от Средневековья до начала XX в. Использование человеком энергии сил природы (воды, ветра, огня) для повышения производительности труда. Использование человеком силы пара, электрической энергии для решения жизненно важных проблем в разные исторические периоды. Зарождение наук. Взаимовлияние наук и технических изобретений в процессе развития человечества.

Энергия природных стихий: ветра, воды (пара). Электричество, простейшая электрическая цепь и ее компоненты. Простейшая схема электрической цепи с различными потребителями (лампочкой, звонком, электродвигателем).

Гармония предметов и окружающей среды — соответствие предмета (изделия) обстановке.

Элементарная проектная деятельность (обсуждение предложенного замысла, поиск доступных средств выразительности, выполнение и защита проекта). Результат проектной деятельности: изделия, подарки малышам и взрослым, пожилым (социальный проект), макеты.

Распределение ролей в проектной группе и их исполнение.

Самоконтроль качества выполненной работы (соответствие результата работы художественному или техническому замыслу).

Самообслуживание — правила безопасного пользования бытовыми электрическими приборами, электричеством.

### 2. Технология ручной обработки материалов. Элементы графической грамоты(10/20 ч)

Некоторые виды искусственных и синтетических материалов (бумага, металлы, ткани, мех и др.), их получение, применение.

Разметка развёрток с опорой на простейший чертёж. Линии чертежа (осевая, центровая). Преобразование развёрток несложных форм (достраивание элементов).

Выбор способа соединения и соединительного материала в зависимости от требований конструкции. Выполнение рיצовки с помощью канцелярского ножа. Приемы безопасной работы им. Соединение деталей косой строчкой. Отделка (изделия и деталей) косой строчкой и её вариантами (крестиком, росписью, стебельчатой строчкой и др.), кружевами, тесьмой, бусинами и т. д.

### 3. Конструирование и моделирование (5 )

Полезность, прочность и эстетичность как общие требования к различным конструкциям. Связь назначения изделия и его конструктивных особенностей: формы, способов соединения, соединительных материалов. Простейшие *способы* достижения прочности конструкций (соединение деталей внахлест, с помощью крепёжных деталей, щелевого замка, различными видами клея, сшиванием и др.). Использование принципов действия представителей животного мира для решения инженерных задач (бионика).

Конструирование и моделирование изделий из разных материалов по заданным декоративно-художественным условиям.

Техника как часть технологического процесса, технологические машины. Общий принцип работы ветряных и водяных мельниц. Паровой двигатель.

### 4. Использование информационных технологий (практика работы на компьютере) (5 )

Информационная среда, основные источники (органы восприятия) информации, получаемой человеком. Сохранение и передача информации. Информационные технологии. Книга как древнейший вид графической информации. Источники информации, используемые человеком

в быту: телевидение, радио, печатные издания, персональный компьютер и др.

Современный информационный мир. Персональный компьютер (ПК) и его назначение. Правила безопасного пользования ПК. Назначение основных устройств компьютера для ввода, вывода и обработки информации. Работа с доступными источниками информации (книги, музеи, беседы с мастерами (мастер-классы), сеть Интернет, видео, ШО)).

Результаты обучения в 3 классе Личностные результаты

Создание условий для формирования следующих умений:

- отзывчиво относиться к одноклассникам и проявлять готовность оказать им посильную помощь;
- проявлять интерес к историческим традициям своего края и России;
- испытывать потребность в самореализации в доступной декоративно-прикладной деятельности, простейшем техническом моделировании;
- принимать мнения и высказывания других людей, уважительно относиться к ним;
- опираясь на освоенные изобразительные и конструкторско-технологические знания и умения, *делать выбор* способов реализации предложенного или собственного замысла.

Мета предметные результаты

#### ***Регулятивные УУД***

- *совместно с учителем* формулировать цель урока после предварительного обсуждения;
- *совместно с учителем* выявлять и формулировать учебную проблему;
- *совместно с учителем* анализировать предложенное задание, разделять известное и неизвестное;
- *самостоятельно* выполнять пробные поисковые действия (упражнения) для выявления оптимального решения проблемы (задачи);
- коллективно разрабатывать несложные тематические проекты и самостоятельно их реализовывать, вносить коррективы в полученные результаты;

- осуществлять текущий контроль точности выполнения технологических операций (с помощью простых и сложных по конфигурации шаблонов, чертёжных инструментов), итоговый контроль общего качества выполненного изделия, задания; проверять модели в действии, вносить необходимые конструктивные доработки;
- выполнять текущий контроль (точность изготовления деталей и аккуратность всей работы) и оценку выполненной работы по предложенным учителем критериям.

#### ***Познавательные УУД***

- *С помощью учителя* искать и отбирать необходимую для решения учебной задачи информацию в учебнике (текст, иллюстрация, схема, чертёж, инструкционная карта), энциклопедиях, справочниках, сети Интернет;
- открывать новые знания, осваивать новые умения в процессе наблюдений, рассуждений и обсуждений материалов учебника, выполнения пробных поисковых упражнений;
- преобразовывать информацию: *представлять информацию* в виде текста, таблицы, схемы (в информационных проектах).

#### ***Коммуникативные УУД***

- Учиться высказывать свою точку зрения и пытаться её *обосновать*;
- слушать других, пытаться принимать другую точку зрения;
- уметь сотрудничать, выполняя различные роли в группе, в совместном решении проблемы (задачи);
- уважительно относиться к позиции других, пытаться договариваться.

#### **Предметные результаты**

1. Общекультурные и общетрудовые компетенции. Основы культуры труда, самообслуживание

##### *Знать:*

- о характерных особенностях изученных видов декоративно-прикладного искусства;
- о профессиях мастеров прикладного искусства (в рамках изученного).

##### *Уметь:*

- узнавать и называть по характерным особенностям образцов или по описанию изученные и распространённые в крае ремёсла;
- соблюдать правила безопасного пользования домашними электроприборами {светильниками, звонками, теле- и радиоаппаратурой}.

2. Технология ручной обработки материалов. Элементы графической грамоты

##### *Знать:*

- названия и свойства наиболее распространённых искусственных и синтетических материалов (бумага, металлы, ткани);
- последовательность чтения и выполнения разметки развёрток с помощью контрольно-измерительных инструментов;
- основные линии чертежа (осевая и центровая);
- правила безопасной работы канцелярским ножом;
- косую строчку, её варианты, их назначение;
- названия нескольких видов информационных технологий и соответствующих способов передачи информации (из реального окружения учащихся).

##### *Иметь представление:*

- о композиции декоративно-прикладного характера на плоскости и в объёме;
- традициях декоративно-прикладного искусства в создании изделий.

##### *Уметь частично самостоятельно:*

- читать простейший чертёж (эскиз) развёрток;

- выполнять разметку развёрток с помощью чертёжных инструментов;
- подбирать и обосновывать наиболее рациональные технологические приёмы изготовления изделий;
- выполнять рיצовку;
- оформлять изделия и соединять детали кркой строчкой и её вариантами;
- находить и использовать дополнительную информацию из различных источников (в том числе из сети Интернет);
- решать доступные технологические задачи.

### **3. Конструирование и моделирование**

*Знать:*

- простейшие способы достижения прочности конструкций.

*Уметь:*

- конструировать и моделировать изделия из разных материалов по заданным техническим, технологическим и декоративно-художественным условиям;
- изменять конструкцию изделия по заданным условиям;
- выбирать способ соединения и соединительный материал в зависимости от требований конструкции.

### **4. Использование информационных технологий (практика работы на компьютере)**

*Знать:*

- названия и назначение основных устройств персонального компьютера для ввода, вывода и обработки информации, основные правила безопасной работы на компьютере;
- о назначении клавиатуры, компьютерной мыши.

*Уметь с помощью учителя:*

- включать и выключать компьютер;
- пользоваться клавиатурой, компьютерной мышью (в рамках необходимого для выполнения предъявляемого задания);
- выполнять простейшие операции с готовыми файлами и папками (открывать, читать);
- работать с ЦОР (цифровыми образовательными ресурсами), готовыми материалами на электронных носителях (CD): активировать диск, читать информацию, выполнять предложенные задания.

4 класс (34 ч)

#### **1. Общекультурные и общетрудовые компетенции. Основы культуры труда, самообслуживание (14 ч)**

Преобразовательная деятельность человека в XX ~ начале XXI в. Научно-технический прогресс: главные открытия, изобретения, современные технологии (промышленные, информационные и др.), их положительное и отрицательное влияние на человека, его жизнедеятельность и на природу Земли в целом. Угроза экологической катастрофы и роль разума человека в её предотвращении.

Сферы использования электричества, природных энергоносителей (газа, нефти) в промышленности и быту.

Общие представления об авиации и космосе, энергии и энергетике, информационно-компьютерных технологиях.

Самые яркие изобретения начала XX в. (в обзорном порядке). Начало XXI в. — использование компьютерных технологий во всех областях жизни человека. Влияние современных технологий и преобразующей деятельности человека на окружающую среду. Причины и пути предотвращения экологических и техногенных катастроф.

Дизайн-анализ (анализ конструкторских, технологических и художественных особенностей изделия). Распределение времени при выполнении проекта.

Коллективные проекты.

Самообслуживание: пришивание пуговиц, сшивание разрывов по шву. Правила безопасного пользования бытовыми приборами.

## 2. Технология ручной обработки материалов. Элементы графической грамоты (8 ч)

Изобретение и использование синтетических материалов с определёнными заданными свойствами в различных отраслях и профессиях.

Нефть как универсальное сырьё. Материалы, получаемые из нефти (пластмасса, стеклоткань, пенопласт и др.). Подбор материалов и инструментов в соответствии с замыслом. Синтетические материалы — полимеры (пластик, поролон). Их происхождение, свойства.

Влияние современных технологий и преобразующей деятельности человека на окружающую среду. Комбинирование технологий обработки разных материалов и художественных технологий.

Дизайн (производственный, жилищный, ландшафтный и др.). Его роль и место в современной проектной деятельности. Основные условия дизайна — единство пользы, удобства и красоты. Дизайн одежды в зависимости от её назначения, моды, времени. Элементы конструирования моделей, отделка петельной строчкой и её вариантами (тамбур, петля вприкреп, ёлочка и др.), крестообразной строчкой. Дизайн и маркетинг.

## 3. Конструирование и моделирование (5 ч)

Поиск оптимальных и доступных новых решений конструкторско-технологических проблем на основе элементов ТРИЗ (теории решения изобретательских задач).

Техника XX — начала XXI в. Её современное назначение (удовлетворение бытовых, профессиональных, личных потребностей, исследование опасных и труднодоступных мест на земле и в космосе и др.). Современные требования к техническим устройствам (экологичность, безопасность, эргономичность и др.).

## 4. Использование информационных технологий (практика работы на компьютере) (7ч)

Современный информационный мир. Использование компьютерных технологий в разных сферах жизнедеятельности человека. Персональный компьютер (ПК) и дополнительные приспособления (принтер, сканер, колонки и др.). Знакомство с текстовым редактором. Поиск информации в компьютере и Интернете. Работа с простейшими информационными объектами (тексты, рисунки): создание, преобразование, сохранение, удаление, печать (вывод на принтер). Программы Power Point ,

Результаты изучения технологии в 4 классе Личностные результаты

Создание условий для формирования следующих умений:

- оценивать поступки, явления, события с точки зрения собственных ощущений, соотносить их с общепринятыми нормами и ценностями;
- описывать свои чувства и ощущения от наблюдаемых явлений, событий, изделий декоративно-прикладного характера, уважительно относиться к результатам труда мастеров;
- принимать другие мнения и высказывания, уважительно относиться к ним;
- опираясь на освоенные изобразительные и конструкторско-технологические знания и умения, делать выбор способов реализации предложенного или собственного замысла;



- понимать необходимость бережного отношения к результатам труда людей; уважать людей труда.

Мета предметные результаты

Регулятивные УУД

- *Самостоятельно* формулировать цель урока после предварительного обсуждения;
- *с помощью учителя* анализировать предложенное задание, отделять известное от неизвестного;
- *совместно с учителем* выявлять и формулировать учебную проблему;
- *самостоятельно* выполнять пробные поисковые действия (упражнения), отбирать оптимальное решение проблемы (задачи);
- предлагать конструкторско-технологические решения и способы выполнения отдельных этапов изготовления изделий из числа освоенных;
- *самостоятельно* отбирать наиболее подходящие для выполнения задания материалы и инструменты;
- выполнять задание по коллективно составленному плану, сверять с ним свои действия;
- осуществлять текущий и итоговый контроль выполненной работы, уметь проверять модели в действии, вносить необходимые конструктивные доработки.

Познавательные УУД

- Искать и отбирать необходимую информацию для решения учебной задачи в учебнике, энциклопедиях, справочниках, в сети Интернет;
- приобретать новые знания в процессе наблюдений, рассуждений и обсуждений материалов учебника, выполнения пробных поисковых упражнений;
- перерабатывать полученную информацию: сравнивать и классифицировать факты и явления; определять причинно-следственные связи изучаемых явлений, событий, использовать её для выполнения предлагаемых и жизненных задач;
- делать выводы на основе обобщения полученных знаний и освоенных умений.

Коммуникативные УУД

- Формулировать свои мысли с учётом учебных и жизненных речевых ситуаций;
- высказывать свою точку зрения и пытаться её *обосновывать* и аргументировать;
- слушать других, уважительно относиться к их мнениям, пытаться договариваться;
- сотрудничать, выполняя различные роли в группе, при совместном решении проблемы (задачи).

Предметные результаты

## **1. Общекультурные и общетрудовые компетенции. Основы культуры труда, самообслуживание**

*Знать на уровне представлений:*

- о творчестве и творческих профессиях, мировых достижениях в области техники и искусства (в рамках изученного), о наиболее значимых производствах;
- об основных правилах дизайна и их учёте при конструировании изделий (единство формы, функции и декора; стилевая гармония);
- о правилах безопасного пользования бытовыми приборами.

*Уметь:*

- организовывать и выполнять свою художественно-практическую деятельность в соответствии с собственным замыслом;
- использовать знания и умения, приобретённые в ходе изучения технологии, изобразительного искусства и других учебных предметов, в собственной творческой деятельности;

- бережно относиться и защищать природу и материальный мир;
- безопасно пользоваться бытовыми приборами (розетками, электрочайником, компьютером);
- выполнять простой ремонт одежды (пришивать пуговицы, сшивать разрывы по шву).

## **2. Технология ручной обработки материалов. Основы графической грамоты**

*Знать:*

- названия и свойства наиболее распространённых искусственных и синтетических материалов (бумаги, металлов, тканей);
- последовательность чтения и выполнения разметки развёрток с помощью контрольно-измерительных инструментов;
- основные линии чертежа (осевая и центровая);
- правила безопасной работы канцелярским ножом;
- петельную строчку, её варианты, их назначение;
- названия нескольких видов информационных технологий и соответствующих способов передачи информации (из реального окружения учащихся).

*Иметь представление:*

- о дизайне, его месте и роли в современной проектной деятельности;
- об основных условиях дизайна — единстве пользы, удобства и красоты;
- о композиции изделий декоративно-прикладного характера на плоскости и в объёме;
- традициях декоративно-прикладного искусства в создании изделий;
- стилизации природных форм в технике, архитектуре и др.;
- художественных техниках (в рамках изученного).

*Уметь самостоятельно:*

- читать простейший чертёж (эскиз) развёрток;
- выполнять разметку развёрток с помощью чертёжных инструментов;
- подбирать и обосновывать наиболее рациональные технологические приёмы изготовления изделий;
- выполнять рицовку;
- оформлять изделия и соединять детали петельной строчкой и её вариантами;
- находить и использовать дополнительную информацию из различных источников (в том числе из сети Интернет).

## **3. Конструирование и моделирование**

*Знать:*

- простейшие способы достижения прочности конструкций.

*Уметь:*

- конструировать и моделировать изделия из разных материалов по заданным декоративно-художественным условиям;
- изменять конструкцию изделия по заданным условиям;
- выбирать способ соединения и соединительный материал в зависимости от требований конструкции.

## **4. Использование компьютерных технологий (практика работы на компьютере)**

*Иметь представление:*

- об использовании компьютеров в различных сферах жизни и деятельности человека.

*Знать:*

• названия и основное назначение частей компьютера (с которыми работали на уроках).

*Уметь с помощью учителя:*

• создавать небольшие тексты и печатные публикации с использованием изображений на экране компьютера;

• оформлять текст (выбор шрифта, его размера и цвета, выравнивание абзаца);

• работать с доступной информацией;

• работать в программах *Power Point*.

## **Планируемые результаты обучения**

### **I. Результаты изучения технологии в 1 классе**

#### ***Личностные результаты***

Создание условий для формирования следующих умений:

положительно относиться к учению;

проявлять интерес к содержанию предмета технологии;

принимать одноклассников, помогать им, отзываться на помощь от взрослого и детей;

чувствовать уверенность в себе, верить в свои возможности;

самостоятельно определять и объяснять свои чувства и ощущения, возникающие в результате наблюдения, рассуждения, обсуждения, самые простые и общие для всех людей правила поведения (основы общечеловеческих нравственных ценностей);

чувствовать удовлетворение от сделанного или созданного самим для родных, друзей, для себя;

бережно относиться к результатам своего труда и труда одноклассников;

осознавать уязвимость, хрупкость природы, понимать положительные и негативные последствия деятельности человека;

*с помощью учителя* планировать предстоящую практическую деятельность;

*под контролем учителя* выполнять предлагаемые изделия с опорой на план и образец.

#### ***Метапредметные результаты***

*Регулятивные универсальные учебные действия:*

*с помощью учителя* учиться определять и формулировать цель деятельности на уроке;

учиться проговаривать последовательность действий на уроке;

учиться высказывать свое предположение (версию) на основе работы с иллюстрацией учебника;

*с помощью учителя* объяснять выбор наиболее подходящих для выполнения задания материалов и инструментов;

учиться готовить рабочее место, *с помощью учителя* отбирать наиболее подходящие для выполнения задания материалы и инструменты и выполнять практическую работу по предложенному учителем плану с опорой на образцы, рисунки учебника;

выполнять контроль точности разметки деталей с помощью шаблона;

учиться совместно с учителем и другими учениками давать эмоциональную оценку деятельности класса на уроке.

*Познавательные универсальные учебные действия:*

наблюдать связи человека с природой и предметным миром: предметный мир ближайшего окружения, конструкции и образы объектов природы и окружающего мира, конструкторско-технологические и декоративно-художественные особенности предлагаемых изделий; сравнивать их;

сравнивать изучаемые материалы по их свойствам, анализировать конструкции предлагаемых изделий, делать простейшие обобщения; группировать предметы и их образы по общему признаку (конструкторскому, технологическому, декоративно-художественному);

с помощью учителя анализировать предлагаемое задание, отличать новое от уже известного;

ориентироваться в материале на страницах учебника;

находить ответы на предлагаемые вопросы, используя учебник, свой жизненный опыт и информацию, полученную на уроке; пользоваться памятками (даны в конце учебника);

делать выводы о результате совместной работы всего класса;

преобразовывать информацию из одной формы в другую — в изделия, художественные образы.

*Коммуникативные универсальные учебные действия:*

учиться слушать и слышать учителя и одноклассников, совместно обсуждать предложенную или выявленную проблему.

**Предметные результаты** (по разделам)

1. Общекультурные и общетрудовые компетенции. Основы культуры труда, самообслуживание

*Знать (на уровне представлений):*

о роли и месте человека в окружающем мире; о созидательной, творческой деятельности человека и природе как источнике его вдохновения;

об отражении форм и образов природы в работах мастеров художников, о разнообразных предметах рукотворного мира;

о профессиях, знакомых детям.

*Уметь:*

обслуживать себя во время работы: поддерживать порядок на рабочем месте, ухаживать за инструментами и правильно хранить их;

соблюдать правила гигиены труда.

2. Технология ручной обработки материалов. Элементы графической грамоты

3. Конструирование и моделирование

## **II. Результаты изучения технологии во 2 классе**

### **Личностные результаты**

Создание условий для формирования следующих умений:

объяснять свои чувства и ощущения от восприятия объектов, иллюстраций, результатов трудовой деятельности человека-мастера;

уважительно относиться к чужому мнению, к результатам труда мастеров;

понимать исторические традиции ремесел, положительно относиться к труду людей ремесленных профессий.

### **Метапредметные результаты**

*Регулятивные УУД:*

определять с помощью учителя и самостоятельно цель деятельности на уроке,

учиться выявлять и формулировать учебную проблему совместно с учителем (в ходе анализа предлагаемых заданий, образцов изделий);

учиться планировать практическую деятельность на уроке;

под контролем учителя выполнять пробные поисковые действия

(упражнения) для выявления оптимального решения проблемы (задачи);

учиться предлагать из числа освоенных конструкторско-технологические приемы и способы выполнения отдельных этапов изготовления изделий (на основе продуктивных заданий в учебнике);

работать по совместно с учителем составленному плану, используя необходимые дидактические средства (рисунки, инструкционные карты, инструменты и

приспособления), осуществлять контроль точности выполнения операций (с помощью шаблонов неправильной формы, чертежных инструментов);

- определять в диалоге с учителем успешность выполнения своего задания.

*Познавательные УУД:*

наблюдать конструкции и образы объектов природы и окружающего мира, результаты творчества мастеров родного края;

сравнивать конструктивные и декоративные особенности предметов быта и осознавать их связь с выполняемыми утилитарными функциями, понимать особенности декоративно-прикладных изделий, называть используемые для рукотворной деятельности материалы;

учиться понимать необходимость использования пробно-поисковых практических упражнений для открытия нового знания и умения;

находить необходимую информацию в учебнике, в предложенных учителем словарях и энциклопедиях (в учебнике – словарь терминов, дополнительный познавательный материал);

с помощью учителя исследовать конструкторско-технологические и декоративно-художественные особенности объектов (графических и реальных), искать наиболее целесообразные способы решения задач из числа освоенных;

- самостоятельно делать простейшие обобщения и *выводы*.

*Коммуникативные УУД:*

- уметь слушать учителя и одноклассников, высказывать свое мнение;

уметь вести небольшой познавательный диалог по теме урока, коллективно анализировать изделия;

- вступать в беседу и обсуждение на уроке и в жизни;

- учиться выполнять предлагаемые задания в паре, группе.

***Предметные результаты***

1. Общекультурные и общетрудовые компетенции. Основы культуры труда, самообслуживание

*Знать (на уровне представлений):*

об элементарных общих правилах создания рукотворного мира (прочность, удобство, эстетическая выразительность – симметрия, асимметрия, равновесие, динамика);

- о гармонии предметов и окружающей среды;

- профессиях мастеров родного края,

характерных особенностях изученных видов декоративно-прикладного искусства.

*Уметь:*

- самостоятельно отбирать материалы и инструменты для работы;

готовить рабочее место в соответствии с видом деятельности, поддерживать порядок во время работы, убирать рабочее место;  выделять, называть и применять изученные общие правила создания рукотворного мира в своей предметно-творческой деятельности;

самостоятельно выполнять в предложенных ситуациях доступные задания с опорой на инструкционную карту, соблюдая общие правила поведения, делать выбор, какое мнение принять в ходе обсуждения – свое или высказанное другими;

уметь применять освоенные знания и практические умения (технологические, графические, конструкторские) в самостоятельной интеллектуальной и практической деятельности.

2. Технология ручной обработки материалов. Элементы графической грамоты

*Знать:*

обобщенные названия технологических операций: разметка, получение деталей из заготовки, сборка изделия, отделка.

- названия и свойства материалов, которые учащиеся используют в своей работе;
- происхождение натуральных тканей и их виды;
- способы соединения деталей, изученные соединительные материалы;
- основные характеристики простейшего чертежа и эскиза и их различие;
- линии чертежа (линия контура и надреза, линия выносная и размерная, линия сгиба) и приемы построения прямоугольника и окружности с помощью контрольно-измерительных инструментов;

названия, устройство и назначение чертежных инструментов (линейка, угольник, циркуль).

### 3. Конструирование и моделирование

*Знать:*

- неподвижный и подвижный способы соединения деталей;
- отличия макета от модели.

*Уметь:*

конструировать и моделировать изделия из различных материалов по модели, простейшему чертежу или эскизу;

определять способ соединения деталей и выполнять подвижное и неподвижное соединения известными способами.

### 4. Использование информационных технологий (практика работы на компьютере)

знать назначение персонального компьютера, его возможности в учебном процессе.

## III. Результаты обучения в 3 классе

### *Личностные результаты*

Создание условий для формирования следующих умений:

отзывчиво относиться и проявлять готовность оказать посильную помощь одноклассникам;

проявлять интерес к историческим традициям своего края и России;

испытывать потребность в самореализации в доступной декоративно-прикладной деятельности, простейшем техническом моделировании;

принимать мнения и высказывания других людей, уважительно относиться к ним;

опираясь на освоенные изобразительные и конструкторско-технологические знания и умения, делать выбор способов реализации предложенного или собственного замысла.

### *Метапредметные результаты*

*Регулятивные УУД*

*Уметь:*

совместно с учителем формулировать цель урока после предварительного обсуждения;

*совместно с учителем* выявлять и формулировать учебную проблему;

*совместно с учителем* анализировать предложенное задание, разделять известное и неизвестное;

*самостоятельно* выполнять пробные поисковые действия (упражнения) для выявления оптимального решения проблемы (задачи);

коллективно разрабатывать несложные тематические проекты и самостоятельно их реализовывать, вносить коррективы в полученные результаты;

осуществлять текущий контроль точности выполнения технологических операций (с помощью простых и сложных по конфигурации шаблонов, чертежных инструментов), итоговый контроль общего качества выполненного изделия, задания; проверять модели в действии, вносить необходимые конструктивные доработки;

выполнять текущий контроль (точность изготовления деталей и аккуратность всей работы) и оценку выполненной работы по предложенным учителем критериям.

#### *Познавательные УУД*

с помощью учителя искать и отбирать необходимую для решения учебной задачи информацию в учебнике (текст, иллюстрация, схема, чертеж, инструкционная карта), энциклопедиях, справочниках, сети Интернет;

открывать новые знания, осваивать новые умения в процессе наблюдений, рассуждений и обсуждений материалов учебника, выполнения пробных поисковых упражнений;

преобразовывать информацию: *представлять информацию* в виде текста, таблицы, схемы (в информационных проектах).

#### *Коммуникативные УУД*

учиться высказывать свою точку зрения и пытаться ее обосновать;

слушать других, пытаться принимать другую точку зрения;

уметь сотрудничать, выполняя различные роли в группе, в совместном решении проблемы;

уважительно относиться к позиции других, пытаться договариваться.

#### **Результаты изучения технологии в 4 классе**

##### *Личностные результаты*

Создание условий для формирования следующих умений:

оценивать поступки, явления, события с точки зрения собственных ощущений, соотносить их с общепринятыми нормами и ценностями;

описывать свои чувства и ощущения от наблюдаемых явлений, событий, изделий декоративно-прикладного характера, уважительно относиться к результатам труда мастеров;

принимать мнения и высказывания других, уважительно относиться к ним;

опираясь на освоенные изобразительные и конструкторско-технологические знания и умения, делать выбор способов реализации предложенного или собственного замысла;

понимать необходимость бережного отношения к результатам труда людей; уважать людей труда.

##### *Метапредметные результаты*

##### *Регулятивные УУД*

Уметь:

самостоятельно формулировать цель урока после предварительного обсуждения;

с помощью учителя анализировать предложенное задание, отделять известное от неизвестного;

совместно с учителем выявлять и формулировать учебную проблему;

самостоятельно выполнять пробные поисковые действия (упражнения), отбирать оптимальное решение проблемы (задачи);

предлагать конструкторско-технологические решения и способы выполнения отдельных этапов изготовления изделий из числа освоенных;

самостоятельно отбирать наиболее подходящие для выполнения задания материалы и инструменты;

выполнять задание по коллективно составленному плану, сверять с ним свои действия;

осуществлять текущий и итоговый контроль выполненной работы, уметь проверять модели в действии, вносить необходимые конструктивные доработки.

##### *Познавательные УУД*

искать и отбирать необходимую информацию для решения учебной задачи в учебнике, энциклопедиях, справочниках, в сети Интернет;

приобретать новые знания в процессе наблюдений, рассуждений и обсуждений материалов учебника, выполнения пробных поисковых упражнений;

##### *Коммуникативные УУД*

- формулировать свои мысли с учетом учебных и жизненных речевых ситуаций;
- высказывать свою точку зрения и пытаться ее обосновывать и аргументировать;
- слушать других, уважительно относиться к позиции другого, пытаться договариваться;
- уметь сотрудничать, выполняя различные роли в группе, при совместном решении проблемы.

#### Предметные результаты

1. Общекультурные и общетрудовые компетенции. Основы культуры труда, самообслуживание

2. Технология ручной обработки материалов. Основы графической грамоты

3. Конструирование и моделирование

4. Использование компьютерных технологий (практика работы на компьютере)

Иметь представление:

об использовании компьютеров в различных сферах жизни и деятельности человека.

Знать:

названия и основное назначение частей компьютера (с которыми работали на уроках).

Уметь с помощью учителя:

создавать небольшие тексты и печатные публикации с использованием изображений на экране компьютера;

оформлять текст (выбор шрифта, его размера и цвета, выравнивание абзаца);

работать с доступной информацией;

работать в программах Word, Power Point

### **Материально-техническое обеспечение учебного предмета:**

4. Лутцева Е.А. Технология: 1-4 классы: Программа. – М.: Вентана-Граф, 2013, - 80 с.
5. Лутцева Е.А. Технология: 1,4 класс: учебники для учащихся общеобразовательных учреждений / Е.А. Лутцева, - 3-е изд., с уточн. – М.: Вентана-Граф, 2012-2013г,
6. Лутцева Е.А.: Технология: 1,4 класс: рабочие тетради для учащихся общеобразовательных учреждений / Е.А. Лутцева. - 3-е изд., испр. – М.: Вентана-Граф, 2012-2013г.- (Ступеньки к мастерству)
7. Поурочное планирование + Технологические карты уроков, изд. Учитель, 2014 год
8. Рабочая программа к комплекту «Начальная школа 21 века», изд. Учитель, 2014 год
9. ФГОС НОО (1, 2 часть), изд. Просвещение 2010г.
10. Примерные программы по учебным предметам (1, 2 часть) «Начальная школа», изд. Просвещение, 2010 г.
11. Оценка достижения планируемых результатов в начальной школе, изд. Просвещение, 2010 г.
12. Планируемые результаты начального общего образования, изд. Просвещение 2011 г.
13. Мультимедийный проектор.
14. Персональный компьютер
15. Принтер
16. Экран



## WEB-ресурсы для реализации ФГОС

1. Министерство образования и науки Российской Федерации  
<http://mon.gov.ru/pro/fgos/>
2. Федеральный Государственный Образовательный Стандарт  
<http://standart.edu.ru/>
3. Портал "Начальная школа"  
<http://nachalka.edu.ru/>
4. Портал "Введение ФГОС НОО"  
<http://nachalka.seminfo.ru/>
5. [Сайт](#) Министерства образования и науки РФ. Раздел ФГОС. Общее образование.  
[Сайт](#) Института стратегических исследований в образовании Российской академии образования.  
[Сайт](#) Инновационной образовательной сети "Эврика". Разработка и апробация материалов, обеспечивающих введение ФГОС. [Путеводитель](#) по ресурсам ФГОС.
6. [УМК "Начальная школа XXI века"](#)