




МУНИЦИПАЛЬНОЕ БЮДЖЕТНОЕ ОБЩЕОБРАЗОВАТЕЛЬНОЕ УЧРЕЖДЕНИЕ
«КОЗИНСКАЯ СРЕДНЯЯ ОБЩЕОБРАЗОВАТЕЛЬНАЯ ШКОЛА»
ГРАЙВОРОНСКОГО РАЙОНА БЕЛГОРОДСКОЙ ОБЛАСТИ

Рассмотрено Руководитель МО  Петровская Е.А./ Протокол № <u>2</u> от « <u>26</u> » <u>июня</u> 2014 г.	Согласовано Заместитель директора МБОУ «Козинская СОШ»  Терентьева Р.Г./ « <u>26 августа</u> » 2014 г.	Утверждаю Директор МБОУ «Козинская СОШ»  Светличная Н.Н. Приказ № <u>234</u> от « <u>30 августа</u> » 2014 г.
--	--	--

Рабочая программа
по предмету «Математика»
для обучающихся 1-4 классов
(базовый уровень)
сроки освоения : 4 года

Рассмотрено на заседании
педагогического совета
протокол № 1 от « 30 » августа 2014г.

Составитель: учитель начальных классов
Шматко Елена Владимировна

2014 г.

1. Пояснительная записка

- Настоящая программа разработана на основе «Федерального государственного образовательного стандарта начального общего образования» (2009);
- «Фундаментального ядра содержания общего образования» (под редакцией В.В. Козлова, А.М. Кондакова);
- Базисного учебного плана;
- «Планируемых результатов начального общего образования» (под редакцией Г.С. Ковалевой, О.Б. Логиновой);
- Авторской программы «Математика 1-4 классы» В.Н. Рудницкая, М.В. Вентана – Граф, 2011 г.

- Данная программа ориентирована на использование УМК «Начальная школа 21 века»

1 класс

- Учебник «Математика» 1 класс М., «Вентана- Граф», 2011 г.,
- Авторы: В.Н. Рудницкая, Т.В. Юдачева.
- Тетради по математике №1, №2 М., 1 класс «Вентана- Граф», 2011 г., автор: В.Н. Рудницкая

2 класс

- Учебник «Математика» 2 класс М., «Вентана- Граф», 2012 г.,
- Авторы: В.Н. Рудницкая, Т.В. Юдачева.
- Тетради по математике №1, №2 М., 2 класс «Вентана- Граф», 2012 г., автор: В.Н. Рудницкая

3 класс

- Учебник «Математика» 3 класс М., «Вентана- Граф», 2013 г.,
- Авторы: В.Н. Рудницкая, Т.В. Юдачева.
- Тетради по математике №1, №2 М., 3 класс «Вентана- Граф», 2014 г., автор: В.Н. Рудницкая
- Тетрадь для контрольных работ «Вентана- Граф», 2014 г., автор: В.Н. Рудницкая

4 класс

- Учебник «Математика» 4 класс М., «Вентана- Граф», 2014 г.,
- Авторы: В.Н. Рудницкая, Т.В. Юдачева.
- Тетради по математике №1, №2 М., 4 класс «Вентана- Граф», 2013 г., автор: В.Н. Рудницкая

УМК допущен Министерством образования РФ и соответствуют федеральному компоненту государственных образовательных стандартов начального общего образования второго поколения.

Обучение математике в начальных классах направлено на достижение следующих целей:

— обеспечение интеллектуального развития младших школьников: формирование основ логико-математического мышления, пространственного воображения, овладение учащимися математической речью для описания математических объектов и процессов окружающего мира в количественном и пространственном отношениях, для обоснования получаемых результатов решения учебных задач;

— предоставление младшим школьникам основ начальных математических знаний и формирование соответствующих умений: решать учебные и практические задачи; вести поиск информации (фактов, сходств, различий, закономерностей, оснований

для упорядочивания и классификации математических объектов); измерять наиболее распространенные в практике величины;
умение применять алгоритмы арифметических действий для вычислений; узнавать в окружающих предметах знакомые геометрические фигуры, выполнять несложные геометрические построения;
Для реализации целей организуется работа по развитию мышления учащихся.

Уровень реализации программы (начальное образование) сроки освоения 4 года

2.Общая характеристика учебного предмета « Математика»

В начальной школе изучение математики имеет особое значение в развитии младшего школьника. Приобретенные им знания, первоначальные навыки владения математическим языком помогут ему при обучении в основной школе, а также пригодятся в жизни.

Изучение математики в начальной школе направлено на достижение следующих **целей**:

- **Математическое развитие** младшего школьника: использование математических представлений для описания окружающих предметов, процессов, явлений в количественном и пространственном отношении; формирование способности к продолжительной умственной деятельности, основ логического мышления, пространственного воображения, математической речи и аргументации, способности различать обоснованные и необоснованные суждения.

- **Освоение** начальных математических знаний. Формирование умения решать учебные и практические задачи средствами математики: вести поиск информации (фактов, сходства, различий, закономерностей, оснований для упорядочивания, вариантов); понимать значение величин и способов их измерения; использовать арифметические способы для разрешения сюжетных ситуаций; работать с алгоритмами выполнения арифметических действий, решения задач, проведения простейших построений. Проявлять математическую готовность к продолжению образования.

- **Развитие** интереса к математике, стремление использовать математические знания в повседневной жизни.

Важнейшими задачами обучения являются:

- расширять свои знания;
- проявлять интерес к занятиям математикой;
- стремиться использовать математические знания и умения при изучении других школьных предметов и в повседневной жизни;
- приобрести привычку доводить начатую работу до конца;
- получать удовлетворение от правильно и хорошо выполненной работы;
- оценивать красоту и изящество математических методов, решений, образов;
- воспитывать потребность узнавать новое.

3. Описание места учебного предмета в учебном плане

В учебном плане МБОУ « Козинская СОШ» на изучение математики в каждом классе начальной школы отводится 4 часа в неделю, всего 540 часов (1 класс-132 часа, 2- 4 классы -136 часов) .

4. Описание ценностных ориентиров содержания учебного предмета «Математика»

В основе учебно – воспитательного процесса лежат следующие ценности математики:

- понимание математических отношений является средством познания закономерностей существования окружающего мира, фактов, процессов и явлений, происходящих в природе и в обществе;

- математические представления о числах, величинах, геометрических фигурах являются условием целостного восприятия творений природы и человека;
- владение математическим языком, алгоритмами, элементами математической логики позволяет ученику совершенствовать коммуникативную деятельность.

5. Личностные, метапредметные и предметные результаты освоения учебного предмета «Математика»

На первой ступени школьного обучения в ходе освоения математического содержания обеспечиваются условия для достижения обучающимися следующих личностных, метапредметных и предметных результатов.

- **личностными** результатами обучающихся являются: готовность ученика целенаправленно использовать знания в учении и в повседневной жизни для исследования математической сущности предмета; способность характеризовать собственные знания по предмету, формулировать вопросы, устанавливать, какие из предложенных математических задач могут быть им успешно решены; познавательный интерес к математической науке;
- **метапредметными** результатами обучающихся являются: способность анализировать учебную ситуацию с точки зрения математических характеристик, устанавливать количественные и пространственные отношения, объектов окружающего мира, строить алгоритм поиска необходимой информации, определять логику решения практической и учебной задач; умение моделировать – решать учебные задачи с помощью знаков, планировать, контролировать и корректировать ход решения учебной задачи;
- **предметными** результатами обучающихся являются: освоенные знания о числах и величинах, арифметических действиях, текстовых задач, геометрических фигурах; умения выбирать и использовать в ходе решения изученные алгоритмы, свойства арифметических действий, способы нахождения величин, приемы решения задач; умения использовать знаково-символические средства, в том числе модели и схемы, таблицы, диаграммы для решения математических задач.

В результате освоения предметного содержания курса математики у учащихся формируются общие учебные умения и способы познавательной деятельности.

Школьники учатся выделять признаки и свойства объектов: простое заучивание правил и определений уступает место установлению отличительных математических признаков объекта (например, прямоугольника, квадрата), поиску общего и различного во внешних признаках (форма, размер), а также числовых характеристиках (периметр, площадь). Ученики выявляют изменения, происходящие с математическими объектами, устанавливают зависимости между ними в процессе измерений, осуществляют поиск решения текстовых задач, проводят анализ информации, определяют с помощью сравнения (сопоставления) характерные признаки математических объектов (чисел, числовых выражений, геометрических фигур, зависимостей, отношений). Обучающиеся используют простейшие предметные, знаковые, графические модели, таблицы, диаграммы, строят и преобразовывают их в соответствии с содержанием задания (задачи). В процессе изучения математики осуществляется знакомство с математическим языком, **формируются речевые умения**: дети учатся высказывать суждения с использованием математических терминов и понятий, выделять слова (словосочетания, предложения), уточняющие их смысл. Школьники учатся ставить вопросы по ходу выполнения задания, выбирать доказательства верности или неверности выполненного действия, обосновывать этапы решения учебной задачи, характеризовать результаты своего учебного труда.

Математическое содержание позволяет **развивать и организационные умения**: планировать этапы предстоящей работы, определять последовательность учебных действий; осуществлять контроль и оценку их правильности, поиск путей преодоления ошибок.

В процессе обучения математике школьник **учится участвовать в совместной деятельности** при решении математических задач (распределять поручения для поиска доказательств, выбора рационального способа, поиска и анализа информации), проявлять инициативу и самостоятельность.

Образовательные и воспитательные задачи обучения математике решаются комплексно. Учителю предоставляется право самостоятельного выбора методических путей и приемов их решения. В организации учебно-воспитательного процесса важную роль играет сбалансированное соединение традиционных и новых методов обучения, использование технических средств.

Организуя обучение, целесообразно использовать дифференцированный подход к учащимся. Это способствует нормализации нагрузки обучающихся, обеспечивает их посильной работой и формирует у них положительное отношение к учебе.

6. Содержание учебного предмета « Математика»

6.1. В соответствии с ФГОС НОО

• Числа и величины.

Счет предметов. Название, последовательность и запись чисел от нуля до миллиона. Классы и разряды. Представление многозначных чисел в виде суммы разрядных слагаемых. Сравнение и упорядочение чисел, знаки сравнения. Масса. Единицы массы (грамм, килограмм, центнер, тонна). Вместимость. Единица вместимости (литр). Время. Единицы времени (секунда, минута, час, сутки, неделя, месяц, год, век). Соотношения между единицами измерения однородных величин. Сравнение и упорядочение однородных величин.

Выпускник научится:

- читать, записывать, сравнивать, упорядочивать числа от нуля до миллиона;
- устанавливать закономерность – правило, по которому составлена числовая последовательность, и составлять последовательность по заданному или самостоятельно выбранному правилу;
- группировать числа по заданному или самостоятельно установленному признаку;
- читать и записывать величины, используя основные единицы измерения величин и соотношения между ними, сравнивать названные величины, выполнять арифметические действия с этими величинами.

Выпускник получит возможность научиться:

- классифицировать числа по одному или нескольким основаниям, объяснять свои действия;
- выбирать единицу для измерения данной величины, объяснять свои действия.

• Арифметические действия.

Сложение, вычитание, умножение и деление. Названия компонентов арифметических действий, знаки действий. Таблица сложения. Таблица умножения. Арифметические действия с числами «ноль» и «единица». Взаимосвязь арифметических действий. Нахождение неизвестного компонента арифметического действия. Деление с остатком. Числовое выражение. Скобки. Порядок действий. Нахождение значения числового выражения. Перестановка и группировка слагаемых в сумме, множителей в произведении. Умножение и деление суммы на число. Использование свойств арифметических действий для удобства вычислений. Алгоритмы письменного сложения, вычитания, умножения и деления многозначных чисел. Способы проверки правильности вычислений. *Прикидка и оценка суммы, разности, произведения, частного.*

Выпускник научится:

- выполнять письменно действия с многозначными числами с использованием таблиц сложения и умножения чисел, алгоритмов письменных арифметических действий;
- выполнять устно сложение, вычитание, умножение и деление однозначных, двузначных и трехзначных чисел в случаях, сводимых к действиям в пределах 100;
- выделять неизвестный компонент арифметического действия и находить его значение;
- вычислять значение числового выражения (содержащего 2 – 3 арифметических действия, со скобками и без скобок).

Выпускник получит возможность научиться:

- выполнять действия с величинами;
- использовать свойства арифметических действий для удобства вычислений;
- проводить проверку правильности вычислений.

• Текстовые задачи

Решение разнообразных текстовых задач арифметическим способом. Задачи, содержащие отношения «больше на (в)...», «меньше на (в)...». Задачи, содержащие зависимость, характеризующую процесс движения (скорость, время, пройденный путь), работы (производительность труда, время, объем всей работы), изготовления товара (расход на предмет, количество предметов, общий расход), расчета стоимости (цена, количество, общая стоимость товара). Задачи на время (начало, конец, продолжительность события). *Решение задач разными способами. Задачи, содержащие долю (половина, треть, четверть, пятая часть и т. п.). Задачи на нахождение доли целого и целого по значению его доли.*

Выпускник научится:

- анализировать задачу, устанавливать зависимость между величинами, взаимосвязь между условием и вопросом задачи, определять количество и порядок действий для решения задачи, выбирать и объяснять выбор действий;
- решать учебные задачи и задачи, связанные с повседневной жизнью, арифметическим способом;
- оценивать правильность хода решения и реальность ответа на вопрос задачи.

Выпускник получит возможность научиться:

- решать задачи на нахождение доли величины и величины по значению её доли;
- решать задачи в 3 – 4 действия;
- находить разные способы решения задачи.

• Пространственные отношения Геометрические фигуры.

Взаимное расположение предметов в пространстве и на плоскости (выше—ниже, слева—справа, сверху—снизу, ближе-дальше, между и пр.). Распознавание и изображение геометрических фигур: точка, линия (кривая, прямая), отрезок, ломаная, угол, многоугольник, треугольник, прямоугольник, квадрат. Различение окружности и круга, построение окружности с помощью циркуля. *Геометрические тела. Распознавание и название: куб, шар, параллелепипед, пирамида, цилиндр, конус.*

Выпускник научится:

- описывать взаимное расположение предметов в пространстве и на плоскости;
- распознавать, называть, изображать геометрические фигуры;
- выполнять построение геометрических фигур с заданными измерениями;
- использовать свойства прямоугольника и квадрата для решения задач;
- распознавать и называть геометрические тела;
- соотносить реальные объекты с моделями геометрических фигур.

Выпускник получит возможность научиться:

- распознавать, различать и называть геометрические тела: параллелепипед, пирамиду, цилиндр, конус.

- **Геометрические величины.**

Длина. Единицы длины (миллиметр, сантиметр, дециметр, метр, километр). Измерение длины отрезка. Периметр. Вычисление периметра треугольника, прямоугольника, квадрата. Площадь. Единицы площади (квадратный сантиметр, квадратный дециметр, квадратный метр). Измерение площади геометрической фигуры. Вычисление площади прямоугольника.

Выпускник научится:

- измерять длину отрезка;
- вычислять периметр треугольника, прямоугольника и квадрата, площадь прямоугольника и квадрата;
- оценивать размеры геометрических объектов, расстояния приближённо (на глаз).

Выпускник получит возможность научиться:

- вычислять периметр и площадь различных фигур прямоугольной формы.

- **Работа с информацией.**

Сбор и представление информации, связанной со счетом, измерением величин. Фиксирование результатов сбора. Таблица. Чтение и заполнение таблицы. Интерпретация таблицы. Диаграмма. Чтение диаграмм: столбчатой, круговой.

Выпускник научится:

- читать несложные готовые таблицы;
- заполнять несложные готовые таблицы;
- читать несложные готовые столбчатые диаграммы.

Выпускник получит возможность научиться:

- читать несложные готовые круговые диаграммы;
- достраивать несложную готовую столбчатую диаграммы;
- сравнивать и обобщать информацию, представленную в строках и столбцах несложных таблиц и диаграмм;
- распознавать одну и ту же информацию, представленную в разной форме;
- планировать несложные исследования, собирать и представлять полученную информацию с помощью таблиц и диаграмм;
- интерпретировать информацию, полученную при проведении несложных исследований.

2.2. Основные виды учебной деятельности

- Моделирование ситуаций, требующих упорядочения предметов и математических объектов (по длине, массе, вместимости, времени), описание явлений и событий с использованием величин.
- Обнаружение моделей геометрических фигур, математических процессов зависимостей в окружающем.
- Анализ и разрешение житейских ситуаций, требующих умения находить геометрические величины (планировка, разметка), выполнять построения и вычисления, анализировать зависимости.
- Прогнозирование результата вычисления, решения задачи.
- Планирование хода решения задачи, выполнения задания на измерение, вычисление, построение.
- Сравнение разных способов вычислений, решения задачи; выбор удобного способа.
- Накопление и использование опыта решения разнообразных математических задач.
- Пошаговый контроль правильности и полноты выполнения алгоритма арифметического действия, плана решения текстовой задачи, построения геометрической фигуры.
- Поиск, обнаружение и устранение ошибок логического (в ходе решения) и арифметического (в вычислении) характера.
- Сбор, обобщение и представление данных, полученных в ходе самостоятельно проведенных опросов.
- Поиск необходимой информации в учебной и справочной литературе.

К концу обучения в начальной школе будет обеспечена готовность обучающихся к дальнейшему образованию и достигнут необходимый уровень их математического воспитания и развития:

- осознание возможностей и роли математики в познании окружающего мира, понимание математики как части общечеловеческой культуры;
- способность проводить исследование предмета, явления, факта с точки зрения его математической сущности (числовые характеристики объекта, форма, размеры, продолжительность, соотношение частей и пр.);
- применение анализа, сравнения, обобщения, классификации для упорядочения, установления закономерностей на основе математических фактов, создания и применения моделей для решения задач, формулирования правил, составления алгоритма действия;
- моделирование различных ситуаций, воспроизводящих смысл арифметических действий, математических отношений и зависимостей, характеризующих реальные процессы (движение, работа и т. д.);
- выполнение измерений в учебных и житейских ситуациях, установление изменений, происходящих с математическими объектами;
- прогнозирование результата математической деятельности, контроль и оценка действий с математическими объектами, обнаружение и исправление ошибок;
- осуществление поиска необходимой математической информации, целесообразное ее использование и обобщение.

Универсальные учебные действия, формируемые на предмете

В результате изучения **всех без исключения предметов** на ступени начального общего образования у выпускников будут сформированы *личностные, регулятивные, познавательные* и *коммуникативные* универсальные учебные действия как основа умения учиться.

- **В сфере личностных универсальных учебных действий** будут сформированы внутренняя позиция обучающегося, адекватная мотивация учебной деятельности, включая учебные и познавательные мотивы, ориентация на моральные нормы и их выполнение, способность к моральной децентрации.
- **В сфере регулятивных универсальных учебных действий** выпускники овладеют всеми типами учебных действий, направленных на организацию своей работы в образовательном учреждении и вне его, включая способность принимать и сохранять учебную цель и задачу, планировать её реализацию (в том числе во внутреннем плане), контролировать и оценивать свои действия, вносить соответствующие коррективы в их выполнение.
- **В сфере познавательных универсальных учебных действий** выпускники научатся воспринимать и анализировать сообщения и важнейшие их компоненты — тексты, использовать знаково-символические средства, в том числе овладеют действием моделирования, а также широким спектром логических действий и операций, включая общие приёмы решения задач.
- **В сфере коммуникативных универсальных учебных действий** выпускники приобретут умения учитывать позицию собеседника (партнёра), организовывать и осуществлять сотрудничество и кооперацию с учителем и сверстниками, адекватно воспринимать и передавать информацию, *отображать предметное содержание и условия деятельности в сообщениях, важнейшими компонентами которых являются тексты.*

Личностные универсальные учебные действия

У выпускника будут сформированы:

- внутренняя позиция школьника на уровне положительного отношения к школе, ориентации на содержательные моменты школьной действительности и принятия образца «хорошего ученика»;
- широкая мотивационная основа учебной деятельности, включающая социальные, учебно-познавательные и внешние мотивы;
- учебно-познавательный интерес к новому учебному материалу и способам решения новой задачи;
- ориентация на понимание причин успеха в учебной деятельности, в том числе на самоанализ и самоконтроль результата, на анализ соответствия результатов требованиям конкретной задачи, на понимание предложений и оценок учителей, товарищей, родителей и других людей;
- способность к самооценке на основе критериев успешности учебной деятельности;
- основы гражданской идентичности, своей этнической принадлежности в форме осознания «Я» как члена семьи, представителя народа, гражданина России, чувства сопричастности и гордости за свою Родину, народ и историю, осознание ответственности человека за общее благополучие;
- ориентация в нравственном содержании и смысле как собственных поступков, так и поступков окружающих людей;
- знание основных моральных норм и ориентация на их выполнение, дифференциация моральных и конвенциональных норм, развитие морального сознания как переходного от доконвенционального к конвенциональному уровню;
- развитие этических чувств — стыда, вины, совести как регуляторов морального поведения;
- эмпатия как понимание чувств других людей и сопереживание им;
- установка на здоровый образ жизни;
- основы экологической культуры: принятие ценности природного мира, готовность следовать в своей деятельности нормам природоохранного, нерасточительного, здоровьесберегающего поведения;
- чувство прекрасного и эстетические чувства на основе знакомства с мировой и отечественной художественной культурой.

Выпускник получит возможность для формирования:

- внутренней позиции обучающегося на уровне положительного отношения к образовательному учреждению, понимания необходимости учения, выраженного в преобладании учебно-познавательных мотивов и предпочтении социального способа оценки знаний;
- выраженной устойчивой учебно-познавательной мотивации учения;
- устойчивого учебно-познавательного интереса к новым общим способам решения задач;
- адекватного понимания причин успешности/неуспешности учебной деятельности;
- положительной адекватной дифференцированной самооценки на основе критерия успешности реализации социальной роли «хорошего ученика»;
- компетентности в реализации основ гражданской идентичности в поступках и деятельности;

- морального сознания на конвенциональном уровне, способности к решению моральных дилемм на основе учёта позиций партнёров в общении, ориентации на их мотивы и чувства, устойчивое следование в поведении моральным нормам и этическим требованиям;
- установки на здоровый образ жизни и реализации её в реальном поведении и поступках;
- осознанных устойчивых эстетических предпочтений и ориентации на искусство как значимую сферу человеческой жизни;
- эмпатии как осознанного понимания чувств других людей и сопереживания им, выражающихся в поступках, направленных на помощь и обеспечение благополучия.

Регулятивные универсальные учебные действия

Выпускник научится:

- принимать и сохранять учебную задачу;
- учитывать выделенные учителем ориентиры действия в новом учебном материале в сотрудничестве с учителем;
- планировать свои действия в соответствии с поставленной задачей и условиями её реализации, в том числе во внутреннем плане;
- учитывать установленные правила в планировании и контроле способа решения;
- осуществлять итоговый и пошаговый контроль по результату (в случае работы в интерактивной среде пользоваться реакцией среды решения задачи);
- оценивать правильность выполнения действия на уровне адекватной ретроспективной оценки соответствия результатов требованиям данной задачи и задачной области;
- адекватно воспринимать предложения и оценку учителей, товарищей, родителей и других людей;
- различать способ и результат действия;
- вносить необходимые коррективы в действие после его завершения на основе его оценки и учёта характера сделанных ошибок, использовать предложения и оценки для создания нового, более совершенного результата, использовать запись (фиксацию) в цифровой форме хода и результатов решения задачи, собственной звучащей речи на русском, родном и иностранном языках.

Выпускник получит возможность научиться:

- в сотрудничестве с учителем ставить новые учебные задачи;
- преобразовывать практическую задачу в познавательную;
- проявлять познавательную инициативу в учебном сотрудничестве;
- самостоятельно учитывать выделенные учителем ориентиры действия в новом учебном материале;
- осуществлять констатирующий и предвосхищающий контроль по результату и по способу действия, актуальный контроль на уровне произвольного внимания;
- самостоятельно адекватно оценивать правильность выполнения действия и вносить необходимые коррективы в исполнение, как по ходу его реализации, так и в конце действия.

Познавательные универсальные учебные действия

Выпускник научится:

- осуществлять поиск необходимой информации для выполнения учебных заданий с использованием учебной литературы, энциклопедий, справочников (включая электронные, цифровые), в открытом информационном пространстве, в том числе контролируемом пространстве Интернета;
- осуществлять запись (фиксацию) выборочной информации об окружающем мире и о себе самом, в том числе с помощью инструментов ИКТ;
- использовать знаково-символические средства, в том числе модели (включая виртуальные) и схемы (включая концептуальные) для решения задач;
- строить сообщения в устной и письменной форме;
- ориентироваться на разнообразие способов решения задач;
- основам смыслового восприятия художественных и познавательных текстов, выделять существенную информацию из сообщений разных видов (в первую очередь текстов);
- осуществлять анализ объектов с выделением существенных и несущественных признаков;
- осуществлять синтез как составление целого из частей;
- проводить сравнение, классификацию по заданным критериям;
- устанавливать причинно-следственные связи в изучаемом круге явлений;
- строить рассуждения в форме связи простых суждений об объекте, его строении, свойствах и связях;
- обобщать, т. е. осуществлять генерализацию и выведение общности для целого ряда или класса единичных объектов на основе выделения сущностной связи;
- осуществлять подведение под понятие на основе распознавания объектов, выделения существенных признаков и их синтеза;
- устанавливать аналогии;
- владеть рядом общих приёмов решения задач.

Выпускник получит возможность научиться:

- осуществлять расширенный поиск информации с использованием ресурсов библиотек и Интернета;
- записывать, фиксировать информацию об окружающем мире с помощью инструментов ИКТ;
- создавать и преобразовывать модели и схемы для решения задач;
- осознанно и произвольно строить сообщения в устной и письменной форме;
- осуществлять выбор наиболее эффективных способов решения задач в зависимости от конкретных условий;
- осуществлять синтез как составление целого из частей, самостоятельно достраивая и восполняя недостающие компоненты;
- осуществлять сравнение, классификацию, самостоятельно выбирая основания и критерии для указанных логических операций;
- строить логическое рассуждение, включающее установление причинно-следственных связей;
- произвольно и осознанно владеть общими приёмами решения задач.

Коммуникативные универсальные учебные действия

Выпускник научится:

- адекватно использовать коммуникативные, прежде всего речевые, средства для решения различных коммуникативных задач, строить монологическое высказывание (в том числе сопровождая его аудиовизуальной поддержкой), владеть диалогической формой коммуникации, используя, в том числе средства и инструменты ИКТ и дистанционного общения;
- допускать возможность существования у людей различных точек зрения, в том числе не совпадающих с его собственной точкой зрения, и ориентироваться на позицию партнёра в общении и взаимодействии;
- учитывать разные мнения и стремиться к координации различных позиций в сотрудничестве;
- формулировать собственное мнение и позицию;
- договариваться и приходить к общему решению в совместной деятельности, в том числе в ситуации столкновения интересов;
- строить понятные для партнёра высказывания, учитывающие, что партнёр знает и видит, а что нет;
- задавать вопросы;
- контролировать действия партнёра;
- использовать речь для регуляции своего действия;
- адекватно использовать речевые средства для решения различных коммуникативных задач, строить монологическое высказывание, владеть диалогической формой речи.

Выпускник получит возможность научиться:

- учитывать и координировать в сотрудничестве позиции других людей, отличные от собственной;
- учитывать разные мнения и интересы и обосновывать собственную позицию;
- понимать относительность мнений и подходов к решению проблемы;
- аргументировать свою позицию и координировать её с позициями партнёров в сотрудничестве при выработке общего решения в совместной деятельности;
- продуктивно содействовать разрешению конфликтов на основе учёта интересов и позиций всех участников;
- с учётом целей коммуникации достаточно точно, последовательно и полно передавать партнёру необходимую информацию как ориентир для построения действия;
- задавать вопросы, необходимые для организации собственной деятельности и сотрудничества с партнёром;
- осуществлять взаимный контроль и оказывать в сотрудничестве необходимую взаимопомощь;
- адекватно использовать речь для планирования и регуляции своей деятельности;
- адекватно использовать речевые средства для эффективного решения разнообразных коммуникативных задач.

Обще -учебные умения и навыки

В результате изучения курса математики, обучающиеся на ступени начального общего образования:

- научатся использовать начальные математические знания для описания окружающих предметов, процессов, явлений, оценки количественных и пространственных отношений;

- овладеют основами логического и алгоритмического мышления, пространственного воображения и математической речи, приобретут необходимые вычислительные навыки;
- научатся применять математические знания и представления для решения учебных задач, приобретут начальный опыт применения математических знаний в повседневных ситуациях;
- получают представление о числе как результате счёта и измерения, о десятичном принципе записи чисел; научатся выполнять устно и письменно арифметические действия с числами; находить неизвестный компонент арифметического действия; составлять числовое выражение и находить его значение; накопят опыт решения текстовых задач;
- познакомятся с простейшими геометрическими формами, научатся распознавать, называть и изображать геометрические фигуры, овладеют способами измерения длин и площадей;
- приобретут в ходе работы с таблицами и диаграммами важные для практико-ориентированной математической деятельности умения, связанные с представлением, анализом и интерпретацией данных; смогут научиться извлекать необходимые данные из таблиц и диаграмм, заполнять готовые формы, объяснять, сравнивать и обобщать информацию, делать выводы и прогнозы.

6.2. В соответствии с авторской программой Содержание курса «Математика. 1-4 классы»

Множества предметов.

Отношения между предметами и между множествами предметов

Сходства и различия предметов. Соотношение размеров предметов (фигур). Понятия: «больше», «меньше», «одинаковые по размерам»; «длиннее», «короче», «такой же длины» (ширины, высоты),

Соотношения между множествами предметов. Понятия: «больше», «меньше», «столько же», «поровну» (предметов), больше», «меньше» (на несколько предметов).

Универсальные учебные действия:

- сравнивать предметы (фигуры) по их форме и размерам;
- распределять данное множество предметов на группы по заданным признакам (выполнять классификацию);
- сопоставлять множества предметов по их численностям (путём составления пар предметов).

Число и счёт

Счёт предметов. Чтение и запись чисел в пределах класса миллиардов. Классы и разряды натурального числа. Десятичная система записи чисел. Представление многозначного числа в виде суммы разрядных слагаемых. Сравнение чисел; запись результатов сравнения с использованием знаков $>$, $=$, $<$.

Римская система записи чисел.

Сведения из истории математики: как появились числа, чем занимается арифметика.

Универсальные учебные действия:

- пересчитывать предметы; выражать результат натуральным числом;
- сравнивать числа;
- упорядочивать данное множество чисел.

Арифметические действия и их свойства

Сложение, вычитание, умножение и деление и их смысл. Запись арифметических

действий с использованием знаков $+$, $-$, \cdot , $:$.

Сложение и вычитание (умножение и деление) как взаимно обратные действия. Названия компонентов арифметических действий (слагаемое, сумма; уменьшаемое, вычитаемое, разность; множитель, произведение; делимое, делитель, частное).

Таблица сложения и соответствующие случаи вычитания.

Таблица умножения и соответствующие случаи деления.

Устные и письменные алгоритмы сложения и вычитания.

Умножение многозначного числа на однозначное, на двузначное и на трёхзначное число.

Деление с остатком.

Устные и письменные алгоритмы деления на однозначное, на двузначное и на трёхзначное число.

Способы проверки правильности вычислений (с помощью обратного действия, оценка достоверности, прикидка результата, с использованием микрокалькулятора).

Доля числа (половина, треть, четверть, десятая, сотая, тысячная). Нахождение одной или нескольких долей числа. Нахождение числа по его доле.

Переместительное и сочетательное свойства сложения и умножения; распределительное свойство умножения относительно сложения (вычитания); сложение и вычитание с 0; умножение и деление с 0 и 1. Обобщение: записи свойств действий с использованием букв.

Использование свойств арифметических действий при выполнении вычислений:

перестановка и группировка слагаемых в сумме, множителей в произведении; умножение суммы и разности на число).

Числовое выражение. Правила порядка выполнения действий в числовых выражениях, содержащих от 2 до 6 арифметических действий, со скобками и без скобок. Вычисление значений выражений. Составление выражений в соответствии с заданным и уел о в и ям и.

Выражения и равенства с буквами. Правила вычисления неизвестных компонентов арифметических действий.

Примеры арифметических задач, решаемых составлением равенств, содержащих букву.

Универсальные учебные действия:

- моделировать ситуацию, иллюстрирующую данное арифметическое действие;
- воспроизводить устные и письменные алгоритмы выполнения четырёх арифметических действий;
- прогнозировать результаты вычислений;
- контролировать свою деятельность: проверять правильность выполнения вычислений изученными способами;
- оценивать правильность предъявленных вычислений;
- сравнивать разные способы вычислений, выбирать из них удобный;
- анализировать структуру числового выражения с целью определения порядка выполнения содержащихся в нём арифметических действий.

Величины

Длина, площадь, периметр, масса, время, скорость, цена, стоимость и их единицы.

Соотношения между единицами однородных величин.

Сведения из истории математики: старинные меры длины (вершок, аршин, пядь, маховая и косая сажень, морская миля, верста), массы (пуд, фунт, ведро, бочка). История возникновения месяцев года.

Вычисление периметра многоугольника, периметра и площади прямоугольника (квадрата). Длина ломаной и её вычисление. Точные и приближённые значения величины (с недостатком, с избытком). Измерение длины, массы, времени, площади с указанной точностью. Запись приближённых значений величины с использованием знака

Вычисление одной или нескольких долей значения величины. Вычисление значения

величины по известной доле её значения.

Масштаб. План. Карта. Примеры вычислений с использованием масштаба.

Универсальные учебные действия:

- сравнивать значения однородных величин;
- упорядочивать данные значения величины;
- устанавливать зависимость между данными и искомыми величинами при решении разнообразных учебных задач.

Работа с текстовыми задачами

Понятие арифметической задачи. Решение текстовых арифметических задач арифметическим способом.

Работа с текстом задачи: выявление известных и неизвестных величин, составление таблиц, схем, диаграмм и других моделей для представления данных условия задачи.

Планирование хода решения задачи. Запись решения и ответа задачи.

Задачи, содержащие отношения «больше (*меньше*) на ...», «больше (*меньше*) в»; зависимости между величинами, характеризующими процессы купли-продажи, работы, движения тел.

Примеры арифметических задач, решаемых разными способами; задач, имеющих несколько решений, не имеющих решения; задач с недостающими и с лишними данными (не использующимися при решении).

Универсальные учебные действия:

- моделировать содержащиеся в тексте задачи зависимости;
- планировать ход решения задачи;
- анализировать текст задачи с целью выбора необходимых арифметических действий для её решения;
- прогнозировать результат решения;
- контролировать свою деятельность: обнаруживать и устранять ошибки логического характера (в ходе решения) и ошибки вычислительного характера;
- выбирать верное решение задачи из нескольких предъявленных решений;
- наблюдать за изменением решения задачи при изменении её условий.

Геометрические понятия

Форма предмета. Понятия: такой же формы, другой формы. Плоские фигуры: 'точка, линия, отрезок, ломаная, круг; многоугольники и их виды. Луч и прямая как бесконечные плоские фигуры. Окружность (круг). Изображение плоских фигур с помощью линейки, циркуля и от руки. Угол и его элементы вершина, стороны. Виды углов (прямой, острый, тупой). Классификация треугольников (прямоугольные, остроугольные, тупоугольные). Виды треугольников в зависимости от длин сторон (разносторонние, равносторонние, равнобедренные).

Прямоугольник и его определение. Квадрат как прямоугольник. Свойства противоположных сторон и диагоналей прямоугольника. Оси симметрии прямоугольника (квадрата).

Пространственные фигуры: прямоугольный параллелепипед (куб), пирамида, цилиндр, конус, шар. Их модели, изображение на *плоскости*, развёртки. Взаимное расположение фигур на плоскости (отрезков, лучей, прямых, многоугольников, окружностей) в различных комбинациях. Общие элементы (пересечение) фигур. Осевая симметрия. Пары симметричных точек, отрезков, многоугольников. Примеры фигур, имеющих одну или несколько осей симметрии. Построение симметричных фигур па бумаге в клетку.

Универсальные учебные действия:

- ориентироваться на плоскости и в пространстве (в том числе различать направления движения);
- различать геометрические фигуры;
- характеризовать взаимное расположение фигур на плоскости;
- конструировать указанную фигуру из частей;
- классифицировать треугольники;
- распознавать пространственные фигуры (прямоугольный параллелепипед, пирамида, цилиндр, конус, шар) на чертежах и на моделях.

Логико-математическая подготовка

Понятия: каждый, какой-нибудь, один из, любой, все, не все; все, кроме.

Классификация множества предметов по заданному признаку. Определение оснований классификации.

Понятие о высказывании. Примеры истинных и ложных высказываний. Числовые равенства и неравенства как математические примеры истинных и ложных высказываний.

Составные высказывания, образованные из двух простых высказываний с помощью логических связок «и», «или», «если... то...», «неверно, что...» и их истинность. Анализ структуры составного высказывания: выделение в нём простых высказываний.

Образование составного высказывания из двух простых высказываний.

Простейшие доказательства истинности или ложности данных утверждений.

Приведение примеров, подтверждающих или опровергающих данное утверждение.

Решение несложных комбинаторных задач и других задач логического характера (в том числе задач, решение которых связано с необходимостью перебора возможных вариантов).

Универсальные учебные действия:

- определять истинность несложных утверждений;
- приводить примеры, подтверждающие или опровергающие данное утверждение;
- » конструировать алгоритм решения логической задачи;
- делать выводы на основе анализа предъявленного банка данных;
- конструировать составные высказывания из двух простых высказываний с помощью логических слов-связок и определять их истинность;
- анализировать структуру предъявленного составного высказывания; выделять в нём составляющие его высказывания и делать выводы об истинности или ложности составного высказывания;
- актуализировать свои знания для проведения простейших математических доказательств (в том числе с опорой на изученные определения, законы арифметических действий, свойства геометрических фигур).

Работа с информацией

Сбор информации, связанной со счётом, с измерением; фиксирование и анализ полученной информации.

Таблица; строки и столбцы таблицы. Чтение и заполнение таблиц заданной информацией. Перевод информации из текстовой формы в табличную. Составление таблиц.

Графы отношений. Использование графов для решения учебных задач.

Числовой луч. Координата точки. Обозначение вида А (5).

Координатный угол. Оси координат. Обозначение вида Л (2. 3).

Простейшие графики. Считывание информации.

Столбчатые диаграммы. Сравнение данных, представленных на диаграммах.

Конечные последовательности (цепочки) предметов, чисел, фигур, составленные по

определённым правилам. Определение правила составления последовательности.

Универсальные учебные действия:

- собирать требуемую информацию из указанных источников; фиксировать результаты разными способами;
- сравнивать и обобщать информацию, представленную в таблицах, на графиках и диаграммах;
- переводить информацию из текстовой формы в табличную

Планируемые результаты обучения

1. К концу обучения **в 1 классе** ученик *научится*:

называть:

- предмет, расположенный левее (правее), выше (ниже) данного предмета, над (под, за) данным предметом, между двумя предметами;
- натуральные числа от 1 до 20 в прямом и в обратном порядке. следующее (предыдущее) при счёте число;
- число, большее (меньше) *данного* числа (на несколько единиц);
- геометрическую фигуру (точку, отрезок, треугольник, квадрат, пятиугольник, куб, шар);

различать:

- число и цифру;
- знаки арифметических действий;
- круг и шар, квадрат и куб;
- многоугольники по числу сторон (углов);
- направления движения (слева направо, справа налево, сверху вниз, снизу вверх):

читать:

- числа в пределах 20. записанные цифрами;
- записи вида: $3 + 2 = 5$, $6 - 4 = 2$, $5 \cdot 2 = 10$. $9 : 3 = 3$;

сравнивать:

- предметы с целью выявления в них сходства и различии;
- предметы по размерам (больше, меньше);
- два числа («больше», «меньше», «больше на...», «меньше на...»);
- данные значения длины;
- отрезки по длине;

воспроизводить:

- результаты табличного сложения любых однозначных чисел;
- результаты табличного вычитания однозначных чисел;
- способ решения задачи в вопросно-ответной форме;

распознавать:

- геометрические фигуры;

моделировать:

- отношения «больше», «меньше», «больше на ...», «меньше на...» с использованием фишек, геометрических схем (графов) с цветными стрелками;
- ситуации, иллюстрирующие арифметические действия (сложение, вычитание, умножение, деление);
- ситуацию, описанную текстом арифметической задачи, с помощью фишек или схематического рисунка;

характеризовать:

- расположение предметов на плоскости и в пространстве;
- расположение чисел на шкале линейки (левее, правее, между);
- результаты сравнения чисел словами «больше» или «меньше»;

- предъявленную геометрическую фигуру (форма, размеры);
- расположение предметов или числовых данных в таблице; верхняя (средняя, нижняя) строка, левый (правый, средний) столбец;

анализировать:

- текст арифметической задачи: выделять условие и вопрос, данные и искомые числа (величины);
- предложенные варианты решения задачи с целью выбора верного или оптимального решения;

классифицировать:

- распределять элементы множеств на группы по заданному признаку;

упорядочивать:

- предметы (по высоте, длине, ширине);
- отрезки (в соответствии с их длинами);
- числа (в порядке увеличения или уменьшения);

конструировать:

- алгоритм решения задачи;
- несложные задачи с заданной сюжетной ситуацией (по рисунку, схеме);

контролировать:

- свою деятельность (обнаруживать и исправлять допущенные ошибки);

оценивать:

- расстояние между точками, длину предмета или отрезка (на глаз);
- предъявленное готовое решение учебной задачи (верно, неверно);

решать учебные и практические задачи:

- пересчитывать предметы, выражать числами получаемые результаты;
- записывать цифрами числа от 1 до 20, число нуль;
- решать простые текстовые арифметические задачи (в одно действие);
- измерять длину отрезка с помощью линейки;
- изображать отрезок заданной длины;
- отмечать на бумаге точку, проводить линию по линейке;
- выполнять вычисления (в том числе вычислять значения выражений, содержащих скобки);
- ориентироваться в таблице: выбирать необходимую для решения задач информацию.

К концу обучения в 1 классе ученик может научиться:

сравнивать:

- разные приёмы вычислений с целью выявления наиболее удобного приёма;

воспроизводить:

способ решения арифметической задачи или любой другой учебной задачи в виде связного устного рассказа;

классифицировать:

- определять основание классификации;

обосновывать:

- « приёмы вычислений на основе использования свойств арифметических действий;

контролировать деятельность:

» осуществлять взаимопроверку выполненного задания при работе в парах;

решать учебные и практические задачи:

- преобразовывать текст задачи в соответствии с предложенными условиями;
- использовать наученные свойства арифметических действий при вычислениях;

- выделять на сложном рисунке фигуры указанной формы (отрезок, треугольник и др.), пересчитывать число таких фигур;
- составлять фигуры из частей:
- разбивать данную фигуру на части в соответствии с заданными требованиями;
- изображать на бумаге треугольник с помощью линейки;
- находить и показывать на рисунках пары симметричных относительно осей симметрии точек и других фигур (их частей);
- определять, имеет ли данная фигура *ось* симметрии и число осей.
- представлять заданную информацию в виде таблицы;
- выбирать из математического текста необходимую информацию для ответа на поставленный вопрос.

2. К концу обучения во 2 классе ученик научится:

называть:

- натуральные числа от 20 до 100 в прямом и в обратном порядке, следующее (предыдущее) при счёте число:
- число, большее или меньшее данного числа в несколько раз;
- единицы, длины, площади:
- одну или несколько долей данного числа и числа по его доле;
- компоненты арифметических действий (слагаемое, сумма, уменьшаемое, вычитаемое, разность, множитель, произведение, делимое, делитель, частное):
- геометрическую фигуру (многоугольник, угол, прямоугольник, квадрат, окружность):

сравнивать:

- числа в пределах 100;
- числа в кратном отношении (во сколько раз одно число больше или меньше другого);
- длины отрезков;

различать:

- отношения «больше в ...» и «больше на ...», «меньше в ...» и «меньше на ...»;
- компоненты арифметических действий;
- числовое выражение и его значение;
- российские монеты, купюры разных достоинств;
- прямые и не прямые углы;
- периметр и площадь прямоугольника;
- окружность и круг;

читать:

- числа и пределах 100, записанные цифрами;
- записи вида: $5 \cdot 2 = 10$, $12 : 4 = 3$

воспроизводить:

- результаты табличных случаев умножения однозначных чисел и соответствующих случаев деления;
- соотношения между единицами длины: $1 \text{ м} = 100 \text{ см}$, $1 \text{ м} = 10 \text{ дм}$;
- приводить примеры:
- однозначных и двузначных чисел;
- числовых выражений;

моделировать:

- десятичный состав двузначного числа;
- алгоритмы сложения и вычитания двузначных чисел;
- ситуацию, представленную в тексте арифметической задачи. в виде схемы, рисунка;

распознавать:

- геометрические фигуры (многоугольники, окружность, прямоугольник, угол);

упорядочивать:

- числа в пределах 100 в порядке увеличения или уменьшения;

характеризовать:

- числовое выражение (название, как составлено);
- многоугольник (название, число углов, сторон, вершин);

анализировать:

- текст учебной задачи с целью поиска алгоритма её решения;
- готовые решения задач с целью выбора верного решения, рационального способа решения;

классифицировать:

- углы (прямые, непрямые);
- числа в пределах 100 (однозначные, двузначные);

конструировать:

- тексты несложных арифметических задач;
- алгоритм решения составной арифметической задачи;

контролировать:

- свою деятельность (находить и исправлять ошибки);

оценивать:

- готовое решение учебной задачи (верно, неверно);

решать учебные и практические задачи:

- записывать цифрами двузначные числа;
- решать составные арифметические задачи в два действия в различных комбинациях;
- вычислять сумму и разность чисел в пределах 100, используя изученные устные и письменные приёмы вычислений;
- вычислять значения простых и составных числовых выражений;
- вычислять периметр и площадь прямоугольника (квадрата);
- строить окружность с помощью циркуля;
- выбирать из таблицы необходимую информацию для решения учебной задачи;
- заполнять таблицы, имея некоторый банк данных.

К концу обучения во 2 классе ученик может научиться:

формулировать:

- свойства умножения и деления;
- определения прямоугольника (квадрата);
- свойства прямоугольника (квадрата);

называть:

- вершины и стороны угла, обозначенные латинскими буквами;
- элементы многоугольника (вершины, стороны, углы);
- центр и радиус окружности;
- координаты точек, отмеченных на числовом луче;

читать:

- обозначения луча, угла, многоугольника;

различать:

- луч и отрезок;

характеризовать:

- расположение чисел на числовом луче;
- взаимное расположение фигур на плоскости (пересекаются, не пересекаются, имеют общую точку (общие точки));

решать учебные и практические задачи:

- выбирать единицу длины при выполнении измерений;
- обосновывать выбор арифметических действий для решения задач;

- указывать на рисунке все оси симметрии прямоугольника (квадрата);
- изображать на бумаге многоугольник с помощью линейки или от руки;
- составлять несложные числовые выражения;
- выполнять несложные устные вычисления в пределах 100.

3. К концу обучения в 3 классе ученик научится:

называть:

• любое следующее (предыдущее) при счете число в пределах 1 000, любой отрезок натурального ряда от 100 до 1 000 в прямом и в обратном порядке; компоненты действия деления с остатком;

- единицы массы, времени, длины;
- геометрическую фигуру (ломаная);

сравнивать:

- числа в пределах 1000;
- значения величин, выраженных в одинаковых или разных единицах;

различать:

- знаки $>$ и $<$;
- числовые равенства и неравенства;

читать:

- записи вида; $120 < 365$, $900 > 850$;

воспроизводить:

- соотношения между единицами массы, длины, времени;
- устные и письменные алгоритмы арифметических действий в пределах 1 000;

приводить примеры:

- числовых равенств и неравенств;

моделировать:

• ситуацию, представленную в тексте арифметической задачи, в виде схемы (графа), таблицы, рисунка;

- способ деления с остатком с помощью фишек;

упорядочивать:

- натуральные числа в пределах 1 000;
- значения величин, выраженных в одинаковых или разных единицах;

анализировать:

- структуру числового выражения;
- текст арифметической (в том числе логической) задачи;

классифицировать:

- числа в пределах 1 000 (однозначные, двузначные, трёхзначные);

конструировать:

- план решения составной арифметической (в том числе логической) задачи;

контролировать:

• свою деятельность (проверять правильность письменных вычислений с натуральными числами в пределах 1 000), находить и исправлять ошибки;

решать учебные и практические задачи:

- читать и записывать цифрами любое трёхзначное число;
- читать и составлять несложные числовые выражения;
- выполнять несложные устные вычисления в пределах 1 000;
- вычислять сумму и разность чисел в пределах 1 000, выполнять умножение и деление на однозначное и на двузначное число, используя письменные алгоритмы вычисления;

- выполнять деление с остатком;
- определять время по часам;
- изображать ломаные линии разных видов;
- вычислять значения числовых выражений, содержащих 2-3 действия (со скобками и без скобок);
- решать текстовые арифметические задачи в три действия.

К концу обучения в 3 классе ученик может научиться:

формулировать:

- сочетательное свойство умножения;
- распределительное свойство умножения относительно сложения (вычитания);

читать:

- обозначения прямой, ломаной;

приводить примеры:

- высказываний и предложений, не являющихся высказываниями;
- верных и неверных высказываний;

различать:

- числовое и буквенное выражения;
- прямую и луч, прямую и отрезок;
- замкнутую и незамкнутую ломаную линии;

характеризовать:

- ломаную линию (вид, число вершин, звеньев);
- взаимное расположение лучей, отрезков, прямых на плоскости;

конструировать:

буквенное выражение, в том числе для решения задач с буквенными данными;

воспроизводить:

- способы деления окружности на 2, 4, 6 и 8 равных частей;

решать учебные и практические задачи:

- вычислять значения буквенных выражений при заданных числовых значениях входящих в них букв;
- изображать прямую и ломаную линии с помощью линейки;
- проводить прямую через одну и через две точки;
- строить на бумаге в клетку точку, отрезок, луч, прямую, ломаную, симметричные данным фигурам (точке, отрезку, лучу, прямой, ломаной).

4. К концу обучения в 4 классе ученик научится:

называть:

- любое следующее (предыдущее) при счёте многозначное число, любой отрезок натурального ряда чисел в прямом и в обратном порядке;
- классы и разряды многозначного числа;
- единицы величин: длины, массы, скорости, времени;
- пространственную фигуру изображённую на чертеже или представленную в виде модели (многогранник, прямоугольный параллелепипед (куб), пирамида, конус, цилиндр);

сравнивать:

- многозначные числа;
- значения величин, выраженных в одинаковых единицах;

различать:

- цилиндр и конус, прямоугольный параллелепипед и пирамиду;

читать:

- любое многозначное число;
- значения величин;

- информацию, представленную в таблицах, на диаграммах;
воспроизводить:
- устные приёмы сложения, вычитания, умножения, деления в случаях, сводимых к действиям в пределах сотни;
- письменные алгоритмы выполнения арифметических действий с многозначными числами;
- способы вычисления неизвестных компонентов арифметических действий (слагаемого, множителя, уменьшаемого, вычитаемого, делимого, делителя);
- способы построения отрезка, прямоугольника, равных данным, с помощью циркуля и линейки;
моделировать:
- разные виды совместного движения двух тел при решении задач на движение в одном направлении, в противоположных направлениях;
упорядочивать:
- многозначные числа, располагая их в порядке увеличения (уменьшения);
- значения величин, выраженных в одинаковых единицах;
анализировать:
- структуру составного числового выражения;
- характер движения, представленного в тексте арифметической задачи;
конструировать:
- алгоритм решения составной арифметической задачи;
- составные высказывания с помощью логических слов-связок «и», «или», «если... то...», «неверно, что...»;
- контролировать:*
- свою деятельность: проверять правильность вычислений с многозначными числами, используя изученные приёмы;
решать учебные и практические задачи:
- записывать цифрами любое многозначное число в пределах класса миллионов;
- вычислять значения числовых выражений, содержащих не более шести арифметических действий;
- решать арифметические задачи, связанные с движением (в том числе задачи на совместное движение двух тел);
- формулировать свойства арифметических действий и применять их при вычислениях;
- вычислять неизвестные компоненты арифметических действий.

К концу обучения в 4 классе ученик может научиться;

- называть:*
- координаты точек, отмеченных в координатном углу;
- сравнивать:*
- величины, выраженные в разных единицах;
- различать:*
- числовое и буквенное равенства;
- виды углов и виды треугольников;
- понятия «несколько решений» и «несколько способов решения» (задачи);
- воспроизводить:*
- способы деления отрезка на равные части с помощью циркуля и линейки;
- приводить примеры:*
- истинных и ложных высказываний;
- оценивать:*
- *точность* измерений;
- исследовать:*

- задачу (наличие или отсутствие решения, наличие нескольких решений);
- читать:*
- информацию, представленную на графике;
- решать учебные и практические задачи:*
- вычислять периметр и площадь нестандартной прямоугольной фигуры;
- исследовать предметы окружающего мира, сопоставлять их с моделями пространственных геометрических фигур;
- прогнозировать результаты вычислений;
- читать и записывать любое многозначное число в пределах класса миллиардов;
- измерить длину, массу, площадь с указанной точностью;
- сравнивать углы способом наложения, используя модели.

Материально - техническое обеспечение

Планирование составлено на основе авторской программы для общеобразовательных учреждений к комплекту учебников «Начальная школа 21 века», М., «Вентана- Граф», 2011г., автор: В.Н.Рудницкая

1 класс

Учебник «Математика»1 класс М., «Вентана- Граф», 2011г.,

Авторы: В.Н.Рудницкая, Т.В.Юдачева.

Тетради по математике №1, №2 М., 1 класс«Вентана- Граф», 2011г., автор:

В.Н.Рудницкая

2 класс

Учебник «Математика»2 класс М., «Вентана- Граф», 2012г.,

Авторы: В.Н.Рудницкая, Т.В.Юдачева.

Тетради по математике №1, №2 М., 2 класс«Вентана- Граф», 2012г., автор:

В.Н.Рудницкая

3 класс

Учебник «Математика»3 класс М., «Вентана- Граф», 2013г.,

Авторы: В.Н.Рудницкая, Т.В.Юдачева.

Тетради по математике №1, №2 М., 3 класс«Вентана- Граф», 2014г., автор:

В.Н.Рудницкая

Тетрадь для контрольных работ«Вентана- Граф», 2014г., автор: В.Н.Рудницкая

4 класс

Учебник «Математика»4 класс М., «Вентана- Граф», 2014г.,

Авторы: В.Н.Рудницкая, Т.В.Юдачева.

Тетради по математике №1, №2 М., 4 класс«Вентана- Граф», 2013г., автор:

В.Н.Рудницкая

Тетрадь для контрольных работ«Вентана- Граф», 2013г., автор: В.Н.Рудницкая

Сборник программ к комплекту учебников «Начальная школа XXI века», руководитель проекта – член-корреспондент РАО проф. Н. Ф. Виноградова, - М.: Вентана-Граф 2011г. ФГОС НОО (1, 2 часть), изд. Просвещение 2010г.

Рудницкая В.Н., Юдачева Т.В.: рабочие тетради «Математика» 3 класс в 2 частях. – М.: Вентана-Граф, 2013.

Математика: 1-4класс: методика обучения / Рудницкая В.Н., Юдачева Т.В. – М.: Вентана-Граф, 2012.

Мультимедийный проектор.

Персональный компьютер

Принтер

Экран

Справочное пособие 1-4 классы, автор Е.В.Соколова, изд. Москва-Белгород 2014г.

Примерные программы по учебным предметам (1, 2 часть) «Начальная школа», изд. Просвещение, 2010 г.

Оценка знаний(проверочные и контрольные работы) «Вентана- Граф», 2012г., автор: В.Н.Рудницкая

Планируемые результаты начального общего образования, изд. Просвещение 2011 г.

Беседы с учителем,изд Вентана-граф, Москва 2004 год

Задачник по математике. Автор Г. Остер, изд. «Росмэн» 1996г.

Математические диктанты.Изд.г.Воронеж,2013,автор В.Т.Голубь.

Электронные образовательные ресурсы.

Название сайта	Электронный адрес
Министерство образования и науки РФ	http://mon.gov.ru/
Департамент образования, культуры и молодёжной политики Белгородской области	http://www.beluno.ru
Белгородский региональный институт ПКППС	http://ipkps.bsu.edu.ru/
Федеральный российский общеобразовательный портал	http://www.school.edu.ru
Федеральный портал «Российское образование»	http://www.edu.ru
Образовательный портал «Учеба»	http://www.uroki.ru
Фестиваль педагогический идей «Открытый урок» (издательский дом «1 сентября»)	http://festival.1september.ru http://www.standart.edu.ru http://www.vgf.ru